

Rapport de **Geschäfts-** gestion **bericht**








2019








Rapport de **Geschäfts-**
gestion **bericht**

2019

Table des matières

7	MESSAGE	
	Message du Président du Conseil d'administration et du Directeur général	
11	EOS HOLDING EN 2019	
	Compte-rendu	
23	PARTIE SPÉCIALE	
	Diversification du portefeuille NER et évolutions	
29	GOUVERNANCE D'ENTREPRISE	
30	Composition du Conseil d'administration	
32	Organe de révision	
32	Composition du Conseil des pouvoirs publics (CPP)	
33	Direction	
33	Actionnariat	
34	Organigramme	
37	PARTIE FINANCIÈRE	
38	Commentaires financiers	
42	Comptes consolidés	
76	Comptes statutaires	


Inhalt

	VORWORT	7
	Vorwort des Präsidenten des Verwaltungsrats und des Generaldirektors	
	EOS HOLDING IM JAHR 2019	11
	Rechenschaftsbericht	
	SONDERTEIL	23
	Diversifizierung des NEE-Portfolios und neue Entwicklungen	
	UNTERNEHMENSFÜHRUNG	29
	Zusammensetzung des Verwaltungsrates	30
	Revisionsstelle	32
	Zusammensetzung des öffentlichen Beirates	32
	Geschäftsleitung	33
	Aktionäre	33
	Organigramm	34
	FINANZTEIL	37
	Finanzkommentar	39
	Konsolidierte Jahresrechnung	42
	Statutarische Rechnung	76





Message **Vorwort**





Message

du Président du Conseil d'administration et du Directeur général

L'année 2019 a vu de nombreux développements se réaliser, les plus notables étant la restructuration de l'actionariat d'Alpiq Holding et l'acquisition par EOS Holding d'un portefeuille éolien et solaire d'environ 120 MW en France, en collaboration avec un de ses actionnaires. Ceci s'inscrit dans le nouveau plan stratégique à 5 ans d'EOS Holding initié en 2019 et prévoyant des acquisitions et des développements en Europe de l'ouest, avec un objectif de diversification du portefeuille sur le moyen terme, notamment par une augmentation de la production d'origine solaire photovoltaïque.

Au niveau de l'activité NER, le processus d'internalisation de l'exploitation technique et commerciale du portefeuille des parcs éoliens, en France et en Allemagne, s'achève avec succès. Les projets de développement et de repowering du Parc éolien du Cers dans le sud-ouest de la France ainsi que du site de Wulfen en Allemagne se poursuivent avec pour objectif l'obtention des premières autorisations en 2020. En parallèle, les équipes d'EOS ont élaboré un programme de prolongation de la durée d'exploitation des installations, qui sera mis en place sur certains parcs, dont le repowering n'est pas encore à l'ordre du jour.

Des discussions ont eu lieu au niveau de l'actionariat d'Alpiq, dans laquelle EOS Holding détient 31,4%, en vue de la sortie d'EDF et l'acquisition de sa participation de 25% par SKB (Schweizer Kraftwerksbeteiligungs AG), qui investit dans les infrastructures énergétiques suisses et regroupe environ 135 fonds de pension. Une nouvelle convention a été conclue avec ce partenaire et le consortium des minoritaires suisses, dans l'optique d'une opération visant la sortie de bourse d'Alpiq, réalisée en décembre 2019, et à terme le contrôle de 100% de la société. Cette dernière a poursuivi la décarbonisation de sa production avec la cession de ses centrales à charbon tchèques au début de l'été. Cette sortie du charbon pèse sur le résultat 2019 mais positionne la société pour un avenir énergétique respectueux du climat. La production suisse reste pour sa part déficitaire, toutefois les nouvelles énergies renouvelables en Europe et le négoce international enregistrent de bons résultats.

Le projet de géothermie profonde de Lavey-les-Bains (VD), géré par la société AGEPP, poursuit favorablement son développement avec pour objectif le début du forage en 2021.

Lors du dernier trimestre, le Conseil des pouvoirs publics a décidé son intégration dans la CDTAPSOL (Conférence des directeurs des travaux publics, de l'aménagement du territoire et de la protection de l'environnement de la Suisse occidentale et latine) et sa dissolution.

L'exercice s'est malheureusement achevé dans la tristesse avec le décès de Monsieur Christian Budry, membre du Conseil d'administration et du Comité d'audit et risques depuis 2013.

Nous tenons ici à remercier les membres du CPP et les actionnaires pour leur soutien, ainsi que l'ensemble des collaborateurs de la société et le Conseil d'administration pour leur engagement.

GUY MUSTAKI
Président du Conseil
d'administration

THIERRY LAINÉ
Directeur général



Vorwort

des Präsidenten des Verwaltungsrats und des Generaldirektors

2019 gab es verschiedene neue Entwicklungen. Die wichtigsten waren die Umstrukturierung der Aktionärsstruktur der Alpiq Holding und die Übernahme eines Wind- und Solarenergie-Portfolios von rund 120 MW in Frankreich durch die EOS Holding in Zusammenarbeit mit einem unserer Aktionäre. Dies steht im Einklang mit dem neuen strategischen 5-Jahres-Plan der EOS Holding, der 2019 auf den Weg gebracht wurde und Akquisitionen und Eigenentwicklungen in Westeuropa vorsieht, mit dem Ziel, das Portfolio mittelfristig zu diversifizieren, insbesondere durch die Erhöhung der photovoltaischen Stromerzeugung.

Im Geschäft der erneuerbaren Energien wurde der Prozess der Internalisierung des technischen und kommerziellen Betriebs des Windparkportfolios in Frankreich und Deutschland erfolgreich abgeschlossen. Die Entwicklungs- und Repowering-Projekte für den Windpark CERS im Südwesten Frankreichs und in Wulfen in Deutschland werden mit dem Ziel weitergeführt, 2020 die ersten Baugenehmigungen zu erhalten. Gleichzeitig haben die EOS-Teams ein Programm zur Verlängerung der Betriebsdauer der Anlagen ausgearbeitet, das in einigen Windparks, in denen das Repowering noch nicht auf der Tagesordnung steht, umgesetzt wird.

Was die Beteiligung an Alpiq angeht, an der die EOS Holding mit 31,4% beteiligt ist, wurden Gespräche über den Ausstieg der EDF und die Übernahme seiner 25%igen Beteiligung durch die SKB (Schweizer Kraftwerksbeteiligungs AG) geführt, die in die schweizerische Energieinfrastruktur investiert und zu der rund 135 Pensionsfonds gehören. Mit diesem Partner und dem Konsortium der Schweizer Minderheitsaktionäre wurde eine neue Vereinbarung geschlossen, die auf eine Transaktion abzielt, die die Dekotierung von Alpiq im Dezember 2019 und letztlich den Erwerb der 100%igen Kontrolle über das Unternehmen zum Ziel hat. Mit dem Verkauf der tschechischen Kohlekraftwerke zu Beginn des Sommers setzte Alpiq die Entwicklung zur kohlenstoffneutralen Stromerzeugung fort. Dieser Kohleausstieg belastet zwar das Ergebnis 2019, positioniert das Unternehmen aber für eine klimafreundliche Zukunft. Während die Schweizer Produktion weiterhin defizitär

ist, erwirtschaften die neuen erneuerbaren Energien in Europa und der internationale Handel gute Ergebnisse. Das von der AGEPP geleitete Tiefengeothermieprojekt in Lavey-les-Bains entwickelt sich weiterhin planmäßig, mit dem Ziel, 2021 mit den Bohrungen zu beginnen.

Im letzten Quartal beschloss der Öffentliche Beirat, sich in die CDTAPSOL (Konferenz der Direktoren für öffentliche Arbeiten, Raumplanung und Umweltschutz der Westschweiz und der lateinischen Schweiz) zu integrieren und darin aufzulösen.

Das Geschäftsjahr endete traurig mit dem Ableben von Herrn Christian Budry, der seit 2013 Mitglied des Verwaltungsrates und Audit- und Risikokomitees war.

Wir möchten diese Gelegenheit nutzen, um den Mitgliedern des APB und den Aktionären für ihre Unterstützung sowie allen Mitarbeitern des Unternehmens und dem Verwaltungsrat für ihr Engagement zu danken.

GUY MUSTAKI
Präsident
des Verwaltungsrats

THIERRY LAINÉ
Generaldirektor



EOS Holding **EOS Holding**
en 2019 **im Jahr 2019**





Compte-rendu

2019 s'est caractérisée par la réalisation de nombreux dossiers, notamment la restructuration de l'actionariat d'Alpiq Holding et l'acquisition d'un nouveau portefeuille éolien et solaire en France. Les principaux dossiers ayant occupé la société durant l'année sont résumés ci-après.

En seconde partie d'année, des discussions ont été lancées au sujet d'une révision de la convention d'actionnaires, donnant suite à la

ACQUISITION D'UN NOUVEAU PORTEFEUILLE ÉOLIEN ET SOLAIRE EN FRANCE

validation du nouveau plan stratégique à 5 ans. Ce dernier prévoit de nouvelles acquisitions et des développements en Europe de l'ouest avec un objectif de diversification du portefeuille à moyen terme, notamment en vue d'un rééquilibrage entre l'éolien et le solaire.

Fin 2019, le Conseil des pouvoirs publics a décidé son intégration dans la CDTAPSOL

(Conférence des directeurs des travaux publics, de l'aménagement du territoire et de la protection de l'environnement de la Suisse occidentale et latine) et sa dissolution.

GESTION DE LA PARTICIPATION DANS ALPIQ (31.4 %)

Après la cession de ses activités dans les services énergétiques en 2018, Alpiq a poursuivi son recentrage sur son cœur de métier et la décarbonisation de sa production avec la vente de ses centrales à charbon tchèques au début de l'été. Cette sortie stratégique du charbon pèse sur les résultats 2019, tout comme la production d'électricité en Suisse à partir des énergies nucléaire et hydraulique, qui reste déficitaire malgré la prime de marché. Les nouvelles énergies renouvelables en Europe et le négoce international d'énergie ont pour leur part enregistré une bonne année, notamment sur les marchés allemand, français, italien et autrichien.

Au sein de l'actionariat, des discussions entre partenaires ont permis la sortie d'EDF par le rachat de sa participation (25%) par SKB (Schweizer Kraftwerksbeteiligungs AG), qui investit dans les infrastructures énergétiques suisses et regroupe environ 135 fonds de pension. Une nouvelle convention a été conclue avec ce partenaire et le consortium des minoritaires suisses, en vue de prendre à terme le contrôle de la société à 100%. Une OPA a ainsi été lancée le 25 juillet et Alpiq sortie de la bourse le 17 décembre 2019.

La mise en équivalence de la participation dans Alpiq impacte les comptes d'EOS Holding au 31 décembre à hauteur de CHF -85.2 millions au niveau du résultat.



Rechenschaftsbericht

Das Jahr 2019 stand im Zeichen des Abschlusses zahlreicher Projekte, darunter die Umstrukturierung der Aktionärsstruktur der Alpiq Holding und der Erwerb eines neuen Wind- und Solarportfolios in Frankreich. Die wichtigsten Projekte, die das Unternehmen im Laufe des Jahres beschäftigt haben, sind im Folgenden zusammengefasst.

ERWERB EINES NEUEN WIND- UND SOLARPORTFOLIOS IN FRANKREICH

In der zweiten Jahreshälfte wurden nach der Validierung des neuen strategischen Fünfjahresplans Gespräche über eine Revision der Aktionärsvereinbarung aufgenommen. Dieser Plan sieht Neuanschaffungen und Entwicklungen in Westeuropa vor, mit dem Ziel, das Portfolio mittelfristig zu diversifizieren, insbesondere im Hinblick auf eine Neugewichtung zwischen Wind- und Sonnenenergie.

Ende 2019 beschloss der Öffentliche Beirat, sie in die CDTAPSOL (Konferenz der Direktoren für öffentliche Arbeiten, Raumplanung und Umweltschutz der Westschweiz und der lateinischen Schweiz) zu integrieren und aufzulösen.

VERWALTUNG DER BETEILIGUNG AN ALPIQ (31,4%)

Nach dem Verkauf des Energiedienstleistungsgeschäfts 2018 hat sich Alpiq weiterhin auf das Kerngeschäft konzentriert und mit dem Verkauf der tschechischen Kohlekraftwerke im Frühsommer die Entwicklung zur kohlenstoffneutralen Stromerzeugung fortgesetzt. Dieser strategische Ausstieg aus der Kohle belastet die Ergebnisse 2019 ebenso wie die Stromerzeugung mit Kern- und Wasserkraft in der Schweiz, die trotz Marktprämie weiterhin verlustbringend ist. Die neuen erneuerbaren Energien in Europa und der internationale Energiehandel blicken auf ein gutes Jahr zurück, insbesondere in den Märkten in Deutschland, Frankreich, Italien und Österreich.

Innerhalb der Aktionärsstruktur führten die Gespräche zwischen den Partnern zum Ausstieg von EDF durch die Übernahme seiner Beteiligung in Höhe von 25% durch die SKB (Schweizer Kraftwerksbeteiligungs AG), die in die Schweizer Energieinfrastruktur investiert und zu der rund 135 Pensionsfonds gehören. Mit diesem Partner und dem Konsortium der Schweizer Minderheitsaktionäre wurde eine neue Vereinbarung geschlossen, um letztlich 100% der Kontrolle des Unternehmens zu übernehmen. Ein öffentliches Übernahmeangebot wurde am 25. Juli lanciert und Alpiq am 17. Dezember 2019 dekotiert.

Der Equity-Bilanzierung der Alpiq-Beteiligung wirkt sich auf das Ergebnis des Jahresabschlusses der EOS Holding zum 31. Dezember mit -85,2 Mio. CHF aus.



DÉVELOPPEMENT ET GESTION D'UN PORTEFEUILLE NER ÉOLIEN ET SOLAIRE EN FRANCE, EN ALLEMAGNE ET AU PORTUGAL

Comme précédemment évoqué, un nouveau portefeuille éolien et solaire de 120 MW en France a été acquis en fin d'année en partenariat avec Romande énergie, 3^{ème} actionnaire d'EOS Holding à co-investir à ses côtés. L'intégration de ce portefeuille devrait avoir lieu courant 2020 ; la partie spéciale du rapport est consacrée à ce dernier.

Après la finalisation du processus d'internalisation de l'exploitation technique et commerciale du portefeuille des parcs éoliens, en France et en Allemagne, les équipes se sont focalisées sur l'établissement d'un programme de prolongation de la durée d'exploitation des installations. Ce programme sera mis en place sur certains parcs dont le repowering n'est pas encore à l'ordre du jour et permettra une exploitation prolongée des actifs par rapport à la durée prévue initialement. En parallèle, les projets de développement et de repowering du Parc éolien du Cers dans le sud-ouest de la France ainsi que du site de Wulfen en Allemagne se poursuivent avec pour objectif l'obtention des premiers permis de construire en 2020.

LE PORTEFEUILLE EOS NER A ASSURÉ EN 2019 UNE PRODUCTION NETTEMENT SUPÉRIEURE À 2018

Le portefeuille EOS NER a assuré en 2019 une production nettement supérieure à 2018, soit à hauteur de 727.5 GWh, et dégagé des produits d'exploitation (ventes d'électricité et autres revenus) à hauteur de EUR 77.1 millions avec un cashflow opérationnel significatif. Les conditions de vent ont été supérieures aux prévisions, soit de +7.3% en Allemagne et +7.8% en

France. Les installations photovoltaïques situées dans le bordelais et au Portugal ont pour leur part généré 99.6 GWh, production bien supérieure à 2018.

EOS Holding dispose actuellement de 357.9 MW de capacités installées en propre (auxquelles s'ajoutent 26.1 MW sous gestion), pour une production annuelle de l'ordre de 0.7 TWh, assurée par un ensemble de 169 éoliennes réparties en 23 parcs et 5 centrales photovoltaïques au sol. Ce portefeuille sera complété en 2020 par les nouveaux actifs acquis en fin d'année 2019, ce qui devrait amener la capacité installée en propre à environ 450 MW.

NEUE WIND- UND SOLARENERGIE-PORTFOLIOS IN FRANKREICH, DEUTSCHLAND UND PORTUGAL

Wie bereits erwähnt, wurde Ende des Jahres in Frankreich ein neues Wind- und Solarenergie-Portfolio mit 120 MW in Partnerschaft mit Romande Energie, dem drittgrößten Aktionär der EOS Holding erworben. Die Integration dieses Portfolios soll im Laufe des Jahres 2020 erfolgen; der Sonderteil des Berichts ist diesem Thema gewidmet.

Nachdem der Prozess der Internalisierung des technischen und kommerziellen Betriebs des Portfolios von Windparks in Frankreich und Deutschland abgeschlossen wurde, konzentrierten sich die Teams auf die Ausarbeitung eines Programms zur Verlängerung der Betriebsdauer der Anlagen. Dieses Programm wird für bestimmte Windparks umgesetzt, für die das Repowering noch nicht auf der Tagesordnung steht; das Programm soll es ermöglichen, die Anlagen länger als ursprünglich geplant zu betreiben. Gleichzeitig werden die Entwicklungs- und Repowering-Projekte für die Windparks an den Standorten Cers im Südwesten Frankreichs und dem Wulfen in Deutschland mit dem Ziel weitergeführt, 2020 die ersten Baugenehmigungen zu erhalten.

2019 erzeugte das Portfolio von EOS NEE mit 727,5 GWh deutlich mehr Strom als 2018, und erwirtschaftete einen Betriebsertrag (Stromverkäufe und sonstige Erträge) von 77,1 Mio. Euro mit einem erheblichen operativen Cashflow. Die Windverhältnisse waren besser als vorhergesehen, und zwar +7,3% in Deutschland und +7,8% in Frankreich. Auch die Photovoltaikanlagen in der Region Bordeaux und in Portugal erzeugten mit 99,6 GWh bedeutend mehr Strom als 2018.


Die EOS Holding verfügt derzeit über eine eigene installierte Kapazität von 357,9 MW (plus 26,1 MW verwaltete Leistung), mit einer Jahresproduktion von rund 0,7 TWh, die durch 169 Windturbinen in 23 Windparks und 5 Photovoltaikanlagen bereitgestellt wird. Dieses Portfolio wird 2020 durch die Ende 2019 erworbenen neuen Anlagen vervollständigt, wodurch die eigene installierte Kapazität des Unternehmens auf etwa 450 MW steigen soll.

2019 ERZEUGTE DAS PORTFOLIO VON EOS NEE MIT 727,5 GWH DEUTLICH MEHR STROM ALS 2018



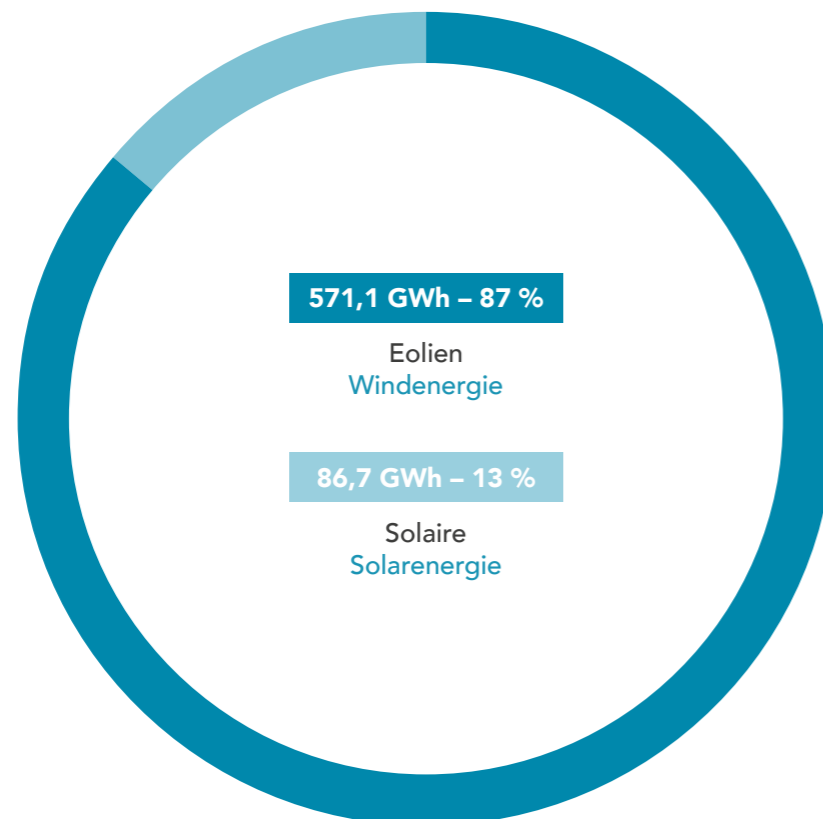
PRODUCTION 2019
PAR PAYS

PRODUKTION 2019
NACH LAND



PRODUCTION 2019
PAR TYPE

PRODUKTION 2019
NACH ART





ACTIVITÉS DANS LE DOMAINE DE LA GÉOTHERMIE

Le projet de géothermie profonde AGEPP (Alpine Geothermal Power Production), dans lequel EOS Holding participe à hauteur de 19.1%, se poursuit conformément aux plans puisque les autorisations d'exploitation et de production ont été obtenues en 2019. Un appel d'offres est engagé en vue d'un début de forage en 2021. Ce projet hydrothermal significatif reste unique en Suisse et prévoit la réalisation d'un forage d'une profondeur de 2'300 à 3'000 mètres devant permettre l'alimentation en eau chaude des Bains de Lavey ainsi que la production d'électricité. Il bénéficie d'un subventionnement de la part de l'Office fédéral de l'énergie pour les coûts d'exploration et est éligible à la RPC géothermie.

EOS Holding est également actionnaire (13.95%) de la société Geo-Energie Suisse AG, aux côtés de partenaires suisses allemands et tessinois, qui poursuit actuellement un projet d'exploration géothermique profonde situé à Haute-Sorne dans le canton du Jura. Ce projet a fait l'objet d'oppositions qui ont retardé son développement, toutefois à fin 2018 le Tribunal fédéral a rejeté l'ultime recours et le gouvernement jurassien doit désormais se prononcer sur sa poursuite.

PARTICIPATION AU FINANCEMENT DE PROJETS DE RECHERCHE AVEC LES HAUTES ÉCOLES ET INVESTISSEMENTS DANS DES PME

Dans le cadre des accords de collaboration avec l'EPFL et la Haute Ecole Spécialisée de Suisse Occidentale, arrivés à terme en 2014 et en 2017, 33 projets de recherche appliquée et de développement ont été soutenus par EOS Holding, pour un montant total de CHF 15 millions. Ces projets ont notamment pour thématique le stockage d'énergie ou l'intégration de nouvelles technologies dans le réseau électrique, et ont donné lieu au dépôt de deux brevets pouvant avoir des débouchés concrets et commerciaux, qui sont à l'étude.

Ces partenariats ont contribué de manière significative à la création et au maintien d'un réel pôle de compétences lié à l'électricité en Suisse romande et ont relancé la revalorisation des activités de recherche dans ce domaine.

33 PROJETS DE RECHERCHE APPLIQUÉE ET DE DÉVELOPPEMENT ONT ÉTÉ SOUTENUS PAR EOS HOLDING

AKTIVITÄTEN IM BEREICH GEOTHERMIE

Das Tiefengeothermieprojekt AGEPP (Alpine Geothermal Power Production), an dem die EOS Holding mit 19,1% beteiligt ist, verläuft seit der Erteilung der Betriebs- und Produktionsgenehmigungen 2019 planmäßig. Es wurde eine Ausschreibung veröffentlicht, um 2021 mit den Bohrungen beginnen zu können. Dieses bedeutende hydrothermale Projekt bleibt einzigartig in der Schweiz und sieht Bohrungen in einer Tiefe von 2300 - 3000 m vor, welche zur Warmwasserversorgung von Bains de Lavey bereitstellen sowie Stromerzeugung ermöglichen sollen. Es profitiert von einer Subvention des Bundesamtes für Energie für die Explorationskosten und ist als Geothermie kostendeckende einspeisevergütungsberechtigt (KEV Geothermie).

Die EOS Holding ist auch Aktionärin (13,95%) der Geo-Energie Suisse AG, die zusammen mit Partnern in der Deutschschweiz und im Tessin ein Projekt zur geothermischen Tiefenerkundung in Sornegau (Haute-Sorne) im Kanton Jura verfolgt. Gegen dieses Projekt gab es Widerstände, die seine Entwicklung verzögerten, aber Ende 2018 wies das Bundesgericht die letzte Beschwerde zurück, und die Regierung des Kantons muss nun über seine Fortsetzung entscheiden.

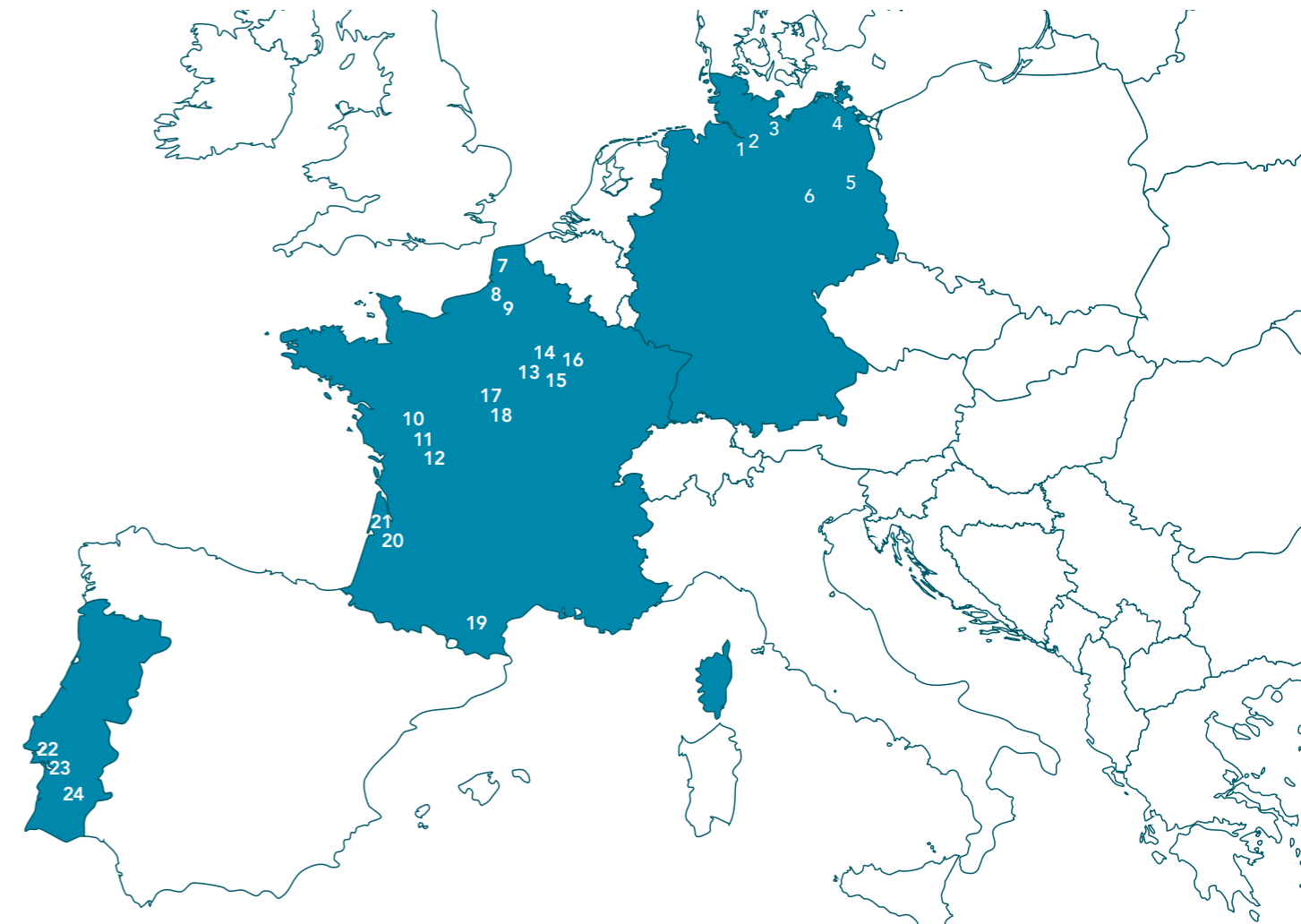
BETEILIGUNG AN DER FINANZIERUNG VON FORSCHUNGSPROJEKTEN AN HOCHSCHULEN UND INVESTITIONEN IN MITTELSTÄNDISCHE BETRIEBE

Im Rahmen der Kooperationsvereinbarungen mit der EPFL und der Fachhochschule Westschweiz, die 2014 und 2017 ausliefen, hat die EOS Holding 33 Projekte der angewandten Forschung und Entwicklung mit insgesamt 15 Millionen Franken unterstützt. Diese Projekte konzentrieren sich insbesondere auf die Energiespeicherung oder die Integration neuer Technologien im Stromnetz und haben zur Anmeldung von zwei Patenten mit Potenzial für konkrete und kommerzielle Anwendungen geführt, die zur Zeit vom Patentamt geprüft werden.

Diese Partnerschaften haben erheblich zur Herausbildung und Fortführung eines wirklichen Kompetenzzentrums zum Thema Strom in der französischsprachigen Schweiz beigetragen und zu einer Aufwertung der Forschungstätigkeit in diesem Bereich geführt.

HAT DIE EOS HOLDING 33 PROJEKTE DER ANGEWANDTEN FORSCHUNG UND ENTWICKLUNG UNTERSTÜTZT

Portefeuille Wind- und Solar- éolien et solaire kraftanlagen- Portfolio



PARCS ÉOLIENS

INSTALLATIONS PHOTOVOLTAÏQUES


WINDPARKS

PHOTOVOLTAIKANLAGEN

- | | | | |
|---|---|---|---|
| 1 Hermansburg
Basse-Saxe,
Niedersachsen | 7 Les Combles
Nord-Pas-de-Calais | 17 Venoy Beine
Bourgogne-
Franche-Comté | 20 Cestas
Aquitaine |
| 2 Masendorf
Basse-Saxe,
Niedersachsen | 8 Monts Bergerons I & II
Picardie | 18 Courgis
Bourgogne-
Franche-Comté | 21 Le Bétout
Aquitaine |
| 3 Uelitz
Mecklenbourg,
Mecklenburg | 9 Airaines
Picardie | 19 CERS
Languedoc-Roussillon | 22 Projet 441
Lisbonne, Lissabon |
| 4 Fuchsberg
Mecklenbourg,
Mecklenburg | 10 Mauléon
Poitou-Charentes | | 23 Projet 371
Lisbonne, Lissabon |
| 5 Freudenberg - Brieske
Brandenbourg,
Brandenburg | 11 Saint Germain
Poitou-Charentes | | 24 Hercules
Beja |
| 6 Dornbock
Kleinpaschleben
Pobzig
Saxe-Anhalt,
Sachsen-Anhalt | 12 Soudan
Poitou-Charentes | | |
| | 13 Grandes Chapelles
Champagne-Ardenne | | |
| | 14 Premierfait
Champagne-Ardenne | | |
| | 15 Banléés
Champagne-Ardenne | | |
| | 16 Charmont Clémec
Champagne-Ardenne | | |



Partie spéciale **Sonderteil**





Partie spéciale

Diversification du portefeuille NER et évolutions

LE FOCUS EST PORTÉ SUR LES INSTALLATIONS SOLAIRES PHOTOVOLTAÏQUES AU SOL, MAIS DÉSORMAIS ÉGALEMENT SUR TOITS

Les acquisitions de parcs éoliens et solaires réalisées depuis 2010 par EOS Holding s'inscrivent dans un plan stratégique dont la troisième phase, portant sur 5 ans, a été élaborée en 2019. Elle prévoit

un accroissement global des capacités de production dans le cadre d'une diversification géographique nord-sud avec un rééquilibrage entre le solaire et l'éolien.

Le focus est en effet porté sur les installations solaires photovoltaïques au sol, mais désormais également sur toits. Ceci permet en effet une utilisation optimale des bâtiments industriels ou encore des serres maraichères, dans un cadre de cohabitation naturelle avec le milieu agricole. Cette dernière pourrait par ailleurs

être étendue et favorisée en Suisse, où ce type d'installation semble particulièrement adapté.

S'agissant des parcs éoliens, le programme de prolongation de la durée d'exploitation initié en 2018 et présenté dans le rapport de gestion l'an dernier devrait permettre de maintenir les machines dans un état de fonctionnement optimal, en vue de poursuivre leur utilisation au-delà du plan initialement entrevu, en parallèle de potentiels processus de repowering. Dans un futur où chaque capacité de production sera déterminante dans le cadre d'un mix énergétique, notamment dans la perspective de la fermeture programmée des centrales thermiques fossiles et nucléaires, le maintien prolongé de ces installations prend tout son sens.



Sonderteil

Diversifizierung des NEE-Portfolios und neue Entwicklungen

Die seit 2010 von der EOS Holding getätigten Akquisitionen von Wind- und Solarparks sind Teil eines strategischen Plans, dessen dritte, sich über 5 Jahre erstreckende Phase, 2019 festgelegt wurde. Sie sieht eine allgemeine Steigerung der Produktionskapazität als Teil einer geographischen Nord-Süd-Diversifizierung mit einer Neuausrichtung zwischen Solar- und Windkraft vor.

Der Schwerpunkt liegt zwar auf bodengestützten Solar-Photovoltaikanlagen, enthält jetzt aber auch Anlagen auf Dächern. Dies ermöglicht eine optimale Nutzung von Industriebauten und Gewächshäusern im Rahmen eines natürlichen Zusammenlebens mit der landwirtschaftlichen Umgebung. Letzteres könnte auch in der Schweiz, wo diese Art von Installation besonders geeignet erscheint, ausgebaut und gefördert werden.

Was die Windparks betrifft, so dürfte es das 2018 eingeleitete und im letztjährigen Jahresbericht vorgestellte Programm zur Verlängerung der Betriebsdauer ermöglichen, die Maschinen in einem optimalen Betriebszustand zu halten, um sie parallel zu möglichen Repowering-Prozessen über den ursprünglich vorgesehenen Plan hinaus weiter zu nutzen. In einer Zukunft, in der jede Produktionskapazität im Rahmen eines Energiemixes entscheidend sein wird - insbesondere im Hinblick auf die geplante Stilllegung fossil befeuerter und mit Kernkraft betriebener Kraftwerke, ist es sinnvoll, diese Anlagen über einen längeren Zeitraum zu erhalten.

DER SCHWERPUNKT LIEGT ZWAR AUF BODENGESTÜTZTEN SOLAR-PHOTOVOLTAIKANLAGEN, ENTHÄLT JETZT ABER AUCH ANLAGEN AUF DÄCHERN






Ces éléments se combinent harmonieusement avec la stratégie 2050 de la Confédération, dont les objectifs NEE en Suisse à horizon 2035 pourraient être difficiles à réaliser. La prise en compte des actifs NEE des investisseurs-énergéticiens suisses situés à l'étranger, mais dont la production peut être rapatriée, pourrait ainsi permettre à la Suisse d'atteindre les objectifs ambitieux de la stratégie 2050 en la matière, approuvée par le peuple suisse en 2018. L'intégration de ces capacités, actuellement de l'ordre de 4'200 MW au total, soit 1/3 de la demande nationale, en constante augmentation et dont EOSH représente environ 500 MW, permettrait ainsi de combler le retard des développements NEE en Suisse, dont certains débouchés semblent compromis pour la première échéance de 2035. En effet, 11'400 GWh de production NEE (hors hydroélectricité) sont visés à cette date, or ces investissements à l'étranger représentent déjà à ce jour plus de la moitié de cet objectif (soit environ 6'500 GWh). Enfin, cette énergie s'inscrit en totale complémentarité avec l'hydro-électricité suisse, dans laquelle EOSH est présente au travers de sa participation significative dans Alpiq, offrant ainsi à court terme une production totalement décarbonnée.

Cette péréquation serait toutefois facilitée par l'intégration de la Suisse au marché européen, dont l'issue reste incertaine, et qui dépendra de la volonté que le peuple suisse exprimera en 2020 ainsi que du résultat des négociations avec les autorités européennes.




Diese Elemente fügen sich harmonisch in die Strategie der Eidgenossenschaft für 2050 ein, deren NEE-Ziele in der Schweiz bis 2035 schwer zu erreichen sein könnten. Die Berücksichtigung der NEE-Vermögenswerte der Schweizer Energieinvestoren, die sich im Ausland befinden, deren Produktion aber repatriert werden kann, könnte es der Schweiz somit ermöglichen, die ehrgeizigen Ziele der Strategie 2050 zu erreichen, die 2018 vom Schweizer Volk verabschiedet wurde. Die Integration dieser Kapazitäten, die sich derzeit auf insgesamt rund 4200 MW und damit auf 1/3 der ständig wachsenden nationalen Nachfrage belaufen, und wovon EOSH rund 500 MW beisteuert, würde es ermöglichen, den Rückstand bei der Entwicklung der NEE in der Schweiz aufzuholen, deren Absatzmöglichkeiten für den ersten Stichtag 2035 teilweise gefährdet zu sein scheinen. Tatsächlich werden bis zu diesem Zeitpunkt 11.400 GWh der NEE-Produktion (ohne Wasserkraft) angestrebt, und diese Investitionen im Ausland machen bereits mehr als die Hälfte dieses Ziels aus (etwa 6.500 GWh). Schließlich ergänzt diese Energie die schweizerische Wasserkraft, bei der die EOSH durch die erhebliche Beteiligung an Alpiq investiert ist, und bietet somit kurzfristig eine völlig kohlenstoffneutrale Stromerzeugung.

Dieser Ausgleich würde jedoch durch die Integration der Schweiz in den europäischen Markt erleichtert, deren Ausgang noch ungewiss ist und die vom Willen des Schweizer Volkes 2020 und vom Ausgang der Verhandlungen mit den europäischen Behörden abhängt.



Gouvernance d'entreprise **Unternehmensführung**





COMPOSITION DU CONSEIL D'ADMINISTRATION

ZUSAMMENSETZUNG DES VERWALTUNGSRATES

Le Conseil d'administration est composé des personnes suivantes :

Der Verwaltungsrat besteht aus den folgenden Personen:

GUY MUSTAKI	Président Präsident	Président de Romande Energie Holding SA Präsident der Romande Energie Holding SA
CLAUDE LÄSSER	Vice-Président Vizepräsident	Président du conseil d'administration de Groupe E Präsident der Groupe E
CHRISTIAN BRUNIER		Directeur général des Services Industriels de Genève Generaldirektor der Services Industriels de Genève
CHRISTIAN BUDRY		Administrateur de Romande Energie Holding SA Décédé le 04.01.2020 Verwaltungsrat der Romande Energie Holding SA Gestorben am 04.01.2020
DOMINIQUE GACHOUD		Directeur général de Groupe E (jusqu'au 31 octobre 2019) Generaldirektor der Groupe E (bis zum 31. Oktober 2019)
RENÉ LONGET		Vice-président des Services Industriels de Genève Vizepräsident der Services Industriels de Genève
WOLFGANG MARTZ		Vice-président de Romande Energie Holding SA Vizepräsident der Romande Energie Holding SA
DAMIEN MÉTRAILLER		Vice-président de FMV SA Vizepräsident von FMV SA
JEAN-YVES PIDOUX		Conseiller municipal de la Ville de Lausanne, Directeur des services industriels de Lausanne Stadtrat Lausanne, Direktor der Services industriels de Lausanne
NICOLAS WAELTI		Secrétaire Général des Services industriels de Lausanne Generalsekretär der Services Industriels de Lausanne
PATRICK BÉGUIN		Secrétaire général hors Conseil Generalsekretär (nicht Mitglied des VR)





ORGANE DE RÉVISION REVISIONSSTELLE

Ernst & Young SA, Lausanne

Ernst & Young SA, Lausanne

COMPOSITION DU CONSEIL DES POUVOIRS PUBLICS (CPP) ZUSAMMENSETZUNG DES ÖFFENTLICHEN BEIRATES

Le CPP est composé de représentants des pouvoirs publics détenant une part importante du capital des actionnaires d'EOS Holding, ou exerçant la gestion ou la surveillance de ces entités. Il est consulté par le Conseil d'administration sur les principaux objets d'intérêt public. Le CPP sera dissout à partir de 2020.

Der öffentliche Beirat besteht aus Vertretern der öffentlichen Hand, die einen bedeutenden Teil des Aktienkapitals von EOS Holding halten oder denen das Management oder die Überwachung der Aktionärs-gesellschaften von EOS Holding obliegt. Er wird vom Verwaltungsrat in wichtigen Fragen mit öffentlichem Interesse beigezogen. Der öffentliche Beirat wird ab 2020 aufgelöst.

JACQUELINE DE QUATTRO	Présidente, Conseillère d'Etat, Vaud Präsidentin, Staatsrätin, Waadt
OLIVIER CURTY	Conseiller d'Etat, Fribourg Staatsrat, Freiburg
LAURENT FAVRE	Conseiller d'Etat, Neuchâtel Staatsrat, Neuenburg
ANTONIO HODGERS	Conseiller d'Etat, Genève Staatsrat, Genf
GRÉGOIRE JUNOD	Syndic, Lausanne Stadtpräsident Lausanne
ROBERTO SCHMIDT	Conseiller d'Etat, Valais Staatsrat, Wallis

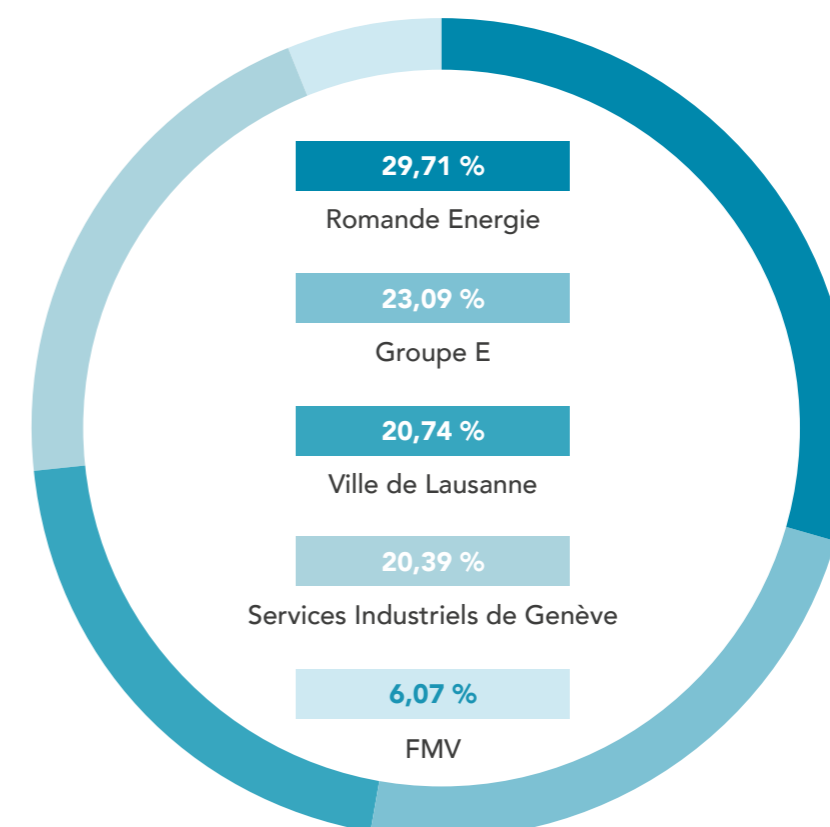
DIRECTION GESCHÄFTSLEITUNG

THIERRY LAINÉ	Directeur général Generaldirektor
PATRICK BÉGUIN	Directeur opérationnel Operativer Geschäftsführer
BERTRAND CHAILLOT	Directeur du développement Leiter Entwicklung

ACTIONNARIAT AKTIONÄRE

Cinq actionnaires détiennent 100% du capital d'EOS Holding SA.

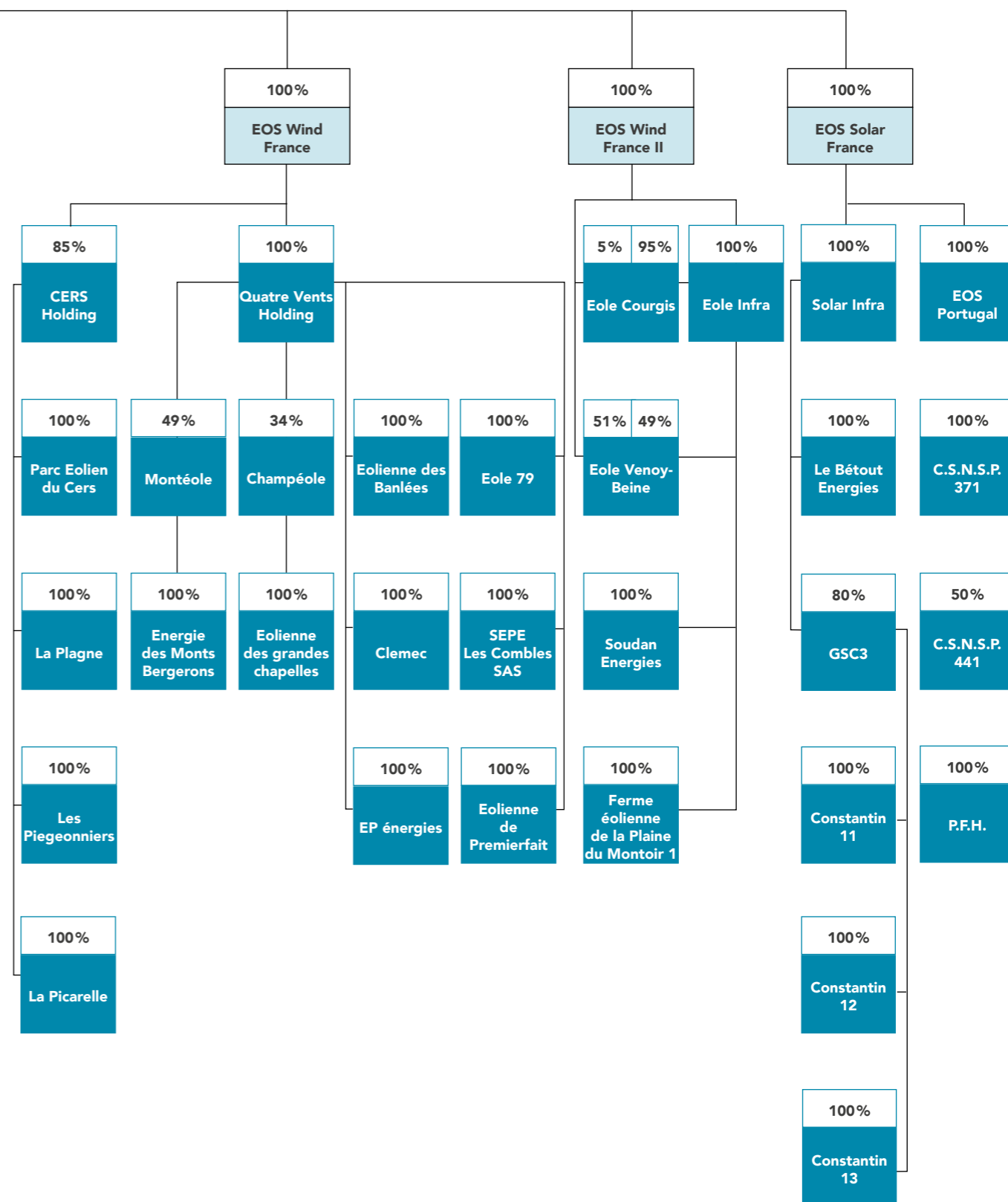
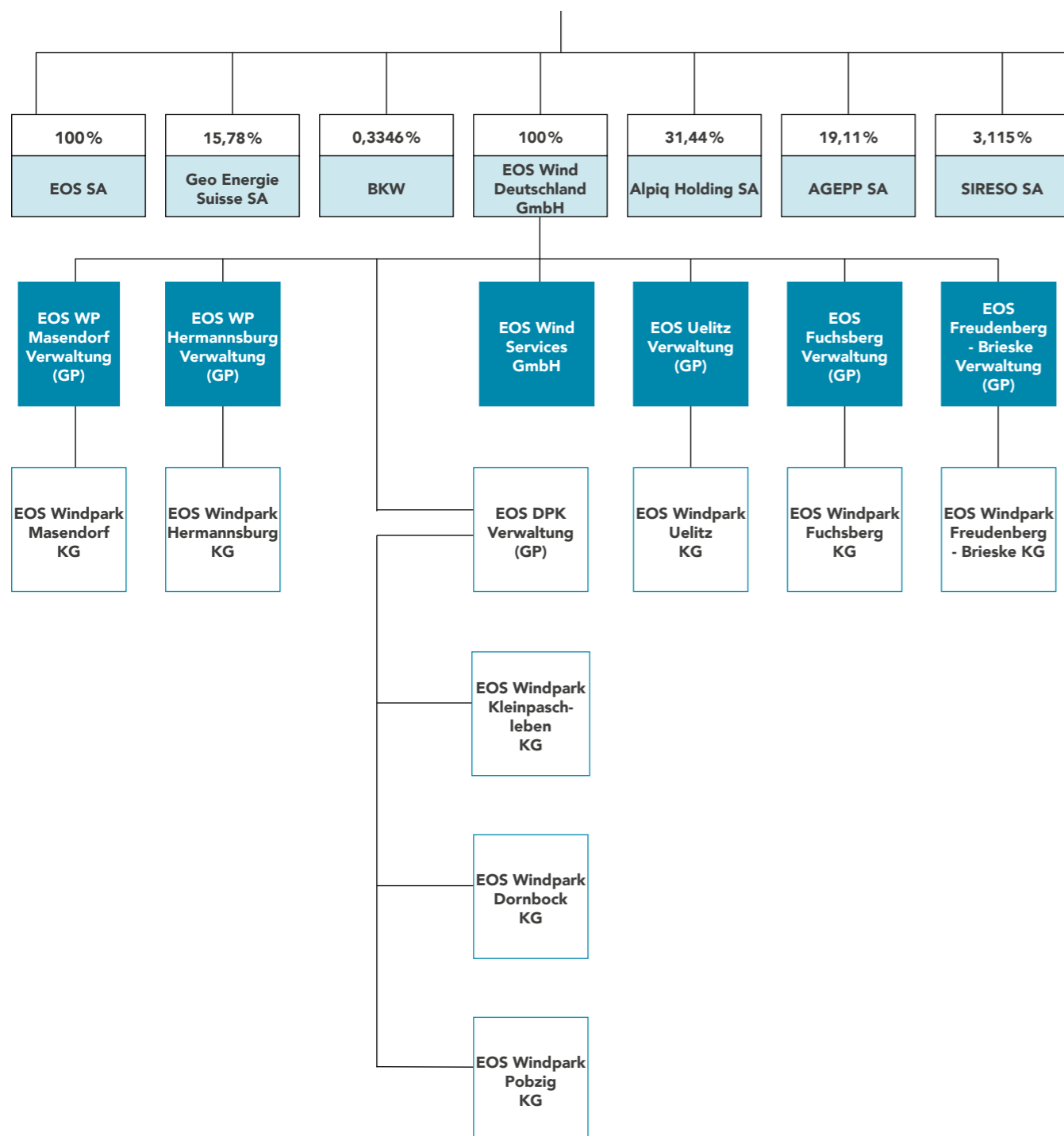
Fünf Aktionäre halten 100% des Kapitals von EOS Holding SA.






ORGANIGRAMME ORGANIGRAMM

EOS HOLDING SA





Partie **Finanz-** financière **teil**





Commentaires financiers

Comptes consolidés

BILAN

La transcription dans les comptes d'EOS Holding de la mise en équivalence des 31.44% dans Alpiq a pour conséquence de diminuer la valeur de la participation de CHF 1'245mio au 31.12.2018 à CHF 1'167mio au 31.12.2019.

Le 28 mai 2019, EOSH Holding SA et Primeo Energie ont repris à part égales le paquet d'actions Alpiq Holding SA de 25,04% détenu par EDF. Le montant de la transaction s'est élevé à MCHF 245 pour EOS Holding SA, financée par un emprunt échangeable en actions de Schweizer Kraftwerksbeteiligungs-AG (SKB), une société détenue à 100% par CSF Infrastructures énergétique Suisse (CSF), un groupe de placement de Credit Suisse Fondation de placement.

Alpiq a obtenu l'approbation de SIX Exchange Regulation pour son projet de décotation avec effet au 17 décembre 2019. Au lendemain de cette annonce, soit le 18 décembre 2019, SKB a fait valoir son droit d'échanger l'emprunt en actions d'Alpiq pour le montant de MCHF 245 et détient ainsi la participation de 25.04%.

Au niveau de l'activité NER (parcs éoliens et solaires), les immobilisations corporelles et incorporelles sont amorties selon les durées de vie définies. Les valeurs s'élèvent au 31.12.2019 à KCHF 275'651 (31.12.2018: KCHF 303'565) pour les immobilisations corporelles et KCHF 121'626 (31.12.2018: KCHF 135'298) pour les immobilisations incorporelles.

Le changement de méthode de comptabilisation des contrats de location a été appliqué dès le 1er janvier 2019 sans retraitement de l'année 2018. Selon cette méthode, les informations comparatives n'ont pas été retraitées mais sont présentées selon les principes comptables que le Groupe a appliqué conformément à la norme IAS 17. Les contrats de location pour une valeur de KCHF 23'732 ont été reconnus au bilan au 31.12.2019 (31.12.2018: 0).

Le niveau des emprunts des parcs éoliens et solaires a diminué en 2019, à savoir de KCHF 214'099 au 31.12.2018 à KCHF 203'985 au 31.12.2019 suite aux remboursements effectués en 2019 selon les échéances contractuelles, pour un montant annuel de KCHF 29'282 (2018: KCHF 93'111). Le changement de méthode de comptabilisation des contrats de location a eu pour conséquence la reconnaissance d'un montant de KCHF 23'845 au 31.12.2019 (31.12.2018: 0) sur les emprunts des parcs.

La valeur des impôts différés a été diminuée durant l'année pour atteindre KCHF 36'028 au 31.12.2019 (31.12.2018: KCHF 39'772). Les impôts différés sont basés selon les durées de vie définies des parcs éoliens et solaires.

COMPTE DE RÉSULTAT

Les produits et charges d'exploitation proviennent essentiellement des parcs éoliens et solaires. Le résultat net des produits et charges d'exploitation 2019 est supérieur à 2018, principalement en raison des bonnes conditions venteuses et d'ensoleillement durant l'année 2019.



Finanzkommentar

Konsolidierte Jahresrechnung

BILANZ

Infolge des finanziellen Ergebnisses von Alpiq während des Geschäftsjahres 2019 hat sich bei der Erfassung in der Buchhaltung der EOS Holding durch die Equity Methode von 31.44% der Wert der Beteiligung von CHF 1'245 Mio. per 31.12.2018 auf CHF 1'167 Mio. per 31.12.2019 reduziert.

Am 28. Mai 2019 haben die EOS Holding SA und die Primeo Energie das von der EDF gehaltene Aktienpaket von 25.04% der Alpiq Holding AG zu gleichen Teilen übernommen. Der Betrag der Transaktion belief sich für die EOS Holding SA auf CHF 245 Mio., finanziert durch eine in Aktien der Schweizer Kraftwerksbeteiligungs-AG (SKB) umtauschbare Anleihe, einer Gesellschaft, die sich zu 100% im Besitz einer Investmentgruppe der Credit Suisse Anlagestiftung, befindet.

Die SIX Exchange Regulation genehmigte das Gesuch um Dekotierung der Alpiq Aktien mit Wirkung vom 17. Dezember 2019. Im Anschluss an diese Ankündigung, d.h. am 18. Dezember 2019, hat die SKB von ihrem Recht Gebrauch gemacht, die Anleihen in Alpiq-Aktien im Wert von CHF 245 Mio. umzutauschen.

Die Sachanlagen sowie immateriellen Anlagen bezüglich Windkraft und Solarkraftwerken wurden gemäss festgelegter Nutzungsdauer abgeschrieben. Der Wert der Sachanlagen beträgt per 31.12.2019 TCHF 275'651 (31.12.2018 TCHF 303'565) und der Wert der immateriellen Anlagen beträgt TCHF 121'626 (31.12.2018: TCHF 135'298).

Die Änderung der Methode für die Erfassung von Leasingverträge wurde ab dem 1. Januar 2019 ohne Anpassung des Jahres 2018 angewandt. Nach dieser Methode wurden die Vergleichsdaten nicht angepasst, sondern gemäss den von der Gruppe angewandten Rechnungslegungsgrundsätzen in Übereinstimmung mit dem IAS 17 Standard dargestellt. In der Bilanz wurden per 31.12.2019 Leasingverträge im Betrag von TCHF 23'732 verbucht (31.12.2018: CHF 0)

Der Anteil der Anleihen in Windparkanlagen und Solarkraftwerken hat im Jahr 2019 von TCHF 214'099 per 31.12.2018 auf TCHF 203'985 per 31.12.2019 abgenommen. Dies infolge von Anleihe-Rückzahlungen im Jahr 2019 im Betrag von TCHF 29'282 (2018: 93'111), welche gemäss den vertraglichen Fälligkeiten vorgenommen worden sind. Die Änderung der Erfassungsmethode der Leasingverträge führte zu Verbindlichkeiten von TCHF 23'845 per 31.12.2019 (31.12.2018: CHF 0).

Die latenten Steuern haben sich während des Jahres reduziert und betragen per 31.12.2019 TCHF 36'028 (31.12.2018: TCHF 39'772). Die latenten Steuern basieren auf der festgelegten Nutzungsdauer der Windparkanlagen und Solarkraftwerken.

ERFOLGSRECHNUNG

Die Betriebserträge und -aufwände resultieren hauptsächlich aus den Windparkanlagen und Solarkraftwerken. Das Nettoergebnis für das Geschäftsjahr 2019 fällt gegenüber dem Vorjahr 2018 höher aus, was hauptsächlich auf die guten Wind- und Sonnenbedingungen



Les charges de personnel se rapportent aux employés du Groupe en Suisse, en France et en Allemagne.

Les autres charges d'exploitation sont liées aux coûts opérationnels récurrents de fonctionnement. Ces autres charges ont augmenté entre 2019 et 2018. L'augmentation provient principalement des honoraires en relation avec des projets d'investissement à savoir Alpha et Taranis. Ces coûts sont liés à l'acquisition d'un nouveau portefeuille éolien et solaire le 31 décembre 2019, dont le closing devrait avoir lieu au 1er trimestre 2020, à hauteur de KCHF 1'403.

Les amortissements liés aux actifs corporels et incorporels s'élèvent à KCHF 27'483 (KCHF 28'512 en 2018) au 31.12.2019.

Les produits financiers découlent principalement de la trésorerie et des placements financiers à hauteur de KCHF 65, contre un montant de KCHF 217 en 2018.

La majeure partie des charges financières est liée aux financements externes des parcs éoliens et solaires auprès des établissements bancaires. Une perte de change non-réalisée sur les positions monétaires d'un montant de KCHF 882 (2018: KCHF 426) est également enregistrée.

Les autres charges non-opérationnelles sont constituées des frais exceptionnels des parcs éoliens et solaires ainsi que d'autres coûts, de « repowering » et autres projets de développement en cours.

En 2019, le compte de pertes et profits consolidé d'EOS Holding est impacté lors de la comptabilisation de la mise en équivalence de la participation dans Alpiq (à hauteur de la quote-part de 31.44%) pour un montant négatif de CHF -85mio (2018: CHF -26mio).

PROPOSITION DE RÉPARTITION DU BÉNÉFICE (COMPTES STATUTAIRES)

Un versement de dividende de KCHF 5'000 (31.12.2018: KCHF 0) est proposé à l'Assemblée générale.

Ce faisant, un solde de KCHF 1'208'364 (31.12.2018: KCHF 1'209'102) pourra être reporté à compte nouveau dans les comptes statutaires après le paiement du dividende proposé.



im Jahr 2019 zurückzuführen ist.

Der Personalaufwand bezieht sich auf die Mitarbeitenden von EOS Holding in der Schweiz sowie auf diejenigen in den Tochtergesellschaften in Frankreich und Deutschland.

Der übrige Betriebsaufwand bezieht sich auf wiederkehrende Kosten für den operativen Betrieb. Diese Aufwendungen sind zwischen 2018 und 2019 gestiegen.

Dieser Anstieg ist hauptsächlich auf Honorare im Zusammenhang mit den Investitionsprojekten Alpha und Taranis zurückzuführen. Diese Kosten bezogen sich auf den Erwerb eines neuen Wind- und Solarportfolios am 31. Dezember 2019, dessen Abschluss im ersten Quartal 2020 erfolgen soll, in Höhe von TCHF 1'403.

Die Abschreibungen im Jahr 2019 für die Sachanlagen und immateriellen Anlagen betragen TCHF 27'483 (2018: TCHF 28'512).

Die Finanzerträge resultieren hauptsächlich aus den liquiden Mitteln und Finanzanlagen im Betrag von TCHF 65 (2018: TCHF 217).

Der Hauptteil des Finanzaufwandes betrifft die Fremdfinanzierung der Windparkanlagen und Solarkraftwerke durch Bankinstitute. Ein nicht realisierter Fremdwährungsverlust auf monetären Positionen im Betrag von TCHF 882 (2018: TCHF 426) wurde ebenfalls verbucht.

Die übrigen nicht operativen Aufwendungen sind durch ausserordentlichen Kosten der Windparkanlagen und Solarkraftwerke sowie durch andere Kosten in Bezug auf Projekte in Forschung und Entwicklung und „Repowering“ und andere laufende Projekte entstanden.

Im Jahr 2019 wurde die konsolidierte Erfolgsrechnung der EOS Holding durch die Equity-Bilanzierung der Beteiligung Alpiq, welche einem Anteil von 31.44% entspricht, um einen negativen Betrag von CHF -85 Mio. (2018: -26 Mio.) beeinflusst.

VORSCHLAG FÜR DIE GEWINNVERWENDUNG (STATUTARISCHER ABSCHLUSS)

Der Generalversammlung wird eine Dividendenausschüttung von TCHF 5'000 vorgeschlagen (31.12.2018: CHF 0).

Dabei kann ein Saldo von TCHF 1'208'364 (31.12.2018: TCHF 1'209'102) nach Ausschüttung der vorgeschlagenen Dividende auf neue Rechnung vorgetragen werden.

Comptes consolidés **Konsolidierte Jahresrechnung**

BILAN CONSOLIDÉ AU 31 DÉCEMBRE 2019 **KONSOLIDIERTE BILANZ PER 31. DEZEMBER 2019**

ACTIF	AKTIVEN	31.12.2019 KCHF	31.12.2018 KCHF
Trésorerie	Flüssige Mittel	87'435	68'786
Placements financiers	Finanzanlagen	33'946	38'798
Créances sur ventes et prestations	Forderungen aus Lieferungen und Leistungen	14'435	13'312
Autres actifs circulants	Übrige kurzfristige Forderungen	9'459	11'945
TOTAL ACTIFS CIRCULANTS	TOTAL UMLAUFVERMÖGEN	145'275	132'841
Placements financiers	Finanzanlagen	6'000	6'000
Participations dans des sociétés associées	Beteiligungen an nahestehenden Unternehmen	1'168'048	1'245'390
Autres participations	Übrige Beteiligungen	14'335	13'858
Prêts et autres actifs immobilisés	Darlehen und übriges Anlagevermögen	160	160
Immobilisations corporelles	Sachanlagen	275'651	303'565
Immobilisations incorporelles	Immaterielle Werte	121'626	135'298
Contrats de location	Anlagen in Leasing	23'732	0
TOTAL ACTIFS IMMOBILISÉS	TOTAL ANLAGEVERMÖGEN	1'609'552	1'704'271
TOTAL ACTIF	TOTAL AKTIVEN	1'754'827	1'837'112

PASSIF	PASSIVEN	31.12.2019 KCHF	31.12.2018 KCHF
Dettes sur achats et prestations	Verbindlichkeiten aus Lieferungen und Leistungen	3'852	3'539
Dettes d'impôts courants	Kurzfristige Steuerverbindlichkeiten	1'603	1'639
Autres dettes à court terme	Übrige kurzfristige Verbindlichkeiten	4'215	4'298
Dettes financières à court terme	Kurzfristige Finanzverbindlichkeiten	31'650	28'991
Passifs de régularisation	Passive Rechnungsabgrenzungen	3'604	2'128
TOTAL FONDS ÉTRANGERS À COURT TERME	TOTAL KURZFRISTIGES FREMDKAPITAL	44'924	40'596
Dettes financières à long terme	Langfristige Finanzverbindlichkeiten	172'336	185'108
Provisions et autres dettes à long terme	Langfristige Rückstellungen und andere Verbindlichkeiten	11'640	11'757
Passifs d'impôts différés	Latente Steuerverbindlichkeiten	36'028	39'772
TOTAL FONDS ÉTRANGERS À LONG TERME	TOTAL LANGFRISTIGES FREMDKAPITAL	220'004	236'637
PART DES FONDS PROPRES REVENANT AUX MINORITAIRES	MINDERHEITSANTEILE AM EIGENKAPITAL	10'458	11'126
Capital-actions	Aktienkapital	324'000	324'000
Ecart de réévaluation des instruments financiers	Unrealisierte Gewinne und Verluste auf Finanzinstrumente	123'063	113'153
Ecart de conversion	Umrechnungsdifferenzen	-202'771	-197'894
Résultat reporté	Gewinnvortrag	1'304'902	1'330'605
Résultat de l'exercice	Jahresergebnis	-69'752	-21'110
TOTAL DES FONDS PROPRES REVENANT AU GROUPE	TOTAL EIGENKAPITAL	1'479'442	1'548'754
TOTAL PASSIF	TOTAL PASSIVEN	1'754'827	1'837'112



**COMPTE DE PROFITS ET
PERTES CONSOLIDÉ
POUR LA PÉRIODE
DU 1^{ER} JANVIER AU
31 DÉCEMBRE 2019**

**KONSOLIDIERTE
ERFOLGSRECHNUNG
VOM 1. JANUAR BIS
31. DEZEMBER 2019**

		2019 KCHF	2018 KCHF
Produits d'exploitation	Betriebsertrag	75'417	67'608
Autres produits	Übrige Erträge	3'723	3'925
TOTAL PRODUITS D'EXPLOITATION	TOTAL BETRIEBSERTRAG	79'141	71'533
Charges d'exploitation	Betriebsaufwand	-13'991	-16'830
Charges de personnel	Personalaufwand	-2'201	-2'086
Autres charges d'exploitation	Übriger Betriebsaufwand	-8'338	-5'810
Amortissement des immobilisations corporelles	Abschreibungen Sachanlagen	-18'032	-19'181
Amortissement des immobilisations incorporelles	Abschreibungen immaterielle Werte	-9'451	-9'330
Amortissement des contrats de location	Abschreibungen Anlagen in Leasing	-2'135	0
TOTAL DES CHARGES D'EXPLOITATION	TOTAL BETRIEBSAUFWAND	-54'147	-53'237
BÉNÉFICE AVANT INTÉRÊTS ET IMPÔTS (EBIT)	BETRIEBSERGEBNIS (EBIT)	24'994	18'296



		2019 KCHF	2018 KCHF
Produits financiers	Finanzertrag	65	217
Charges financières	Finanzaufwand	-8'182	-8'676
Autres produits et charges non opérationnels	Übriger betriebsfremder Aufwand	-177	-3'538
Dividende participations non consolidées	Dividenden nicht-konsolidierter Beteiligungen	357	327
Attribution à provision pour participation et prêts	Wertberichtigungen Beteiligungen und Darlehen	-400	-100
Part au résultat net des sociétés associées	Anteil Nettoergebnis nahestehende Unternehmen	-85'076	-26'161
TOTAL PRODUITS HORS EXPLOITATION NET	TOTAL FINANZERFOLG	-93'414	-37'931
RÉSULTAT AVANT IMPÔTS	ERGEBNIS VOR STEUERN (EBT)	-68'420	-19'635
Impôts directs	Gewinnsteuern	-1'372	-1'425
Part intérêts minoritaires	Minderheitsanteile	39	-50
RÉSULTAT DE L'EXERCICE	JAHRESERGEBNIS	-69'752	-21'110



TABLEAU DES FLUX DE TRÉSORERIE

KONSOLIDIERTE MITTELFLUSSRECHNUNG

		2019 KCHF	2018 KCHF
Résultat de l'exercice	Jahresergebnis	-69'752	-21'110
Amortissements	Abschreibungen	29'618	28'511
Différence de change non monétaire	nicht monetäre Währungsdifferenzen	6'207	6'135
Autres produits et charges sans incidence sur les liquidités	Übrige nicht liquiditätswirksame Erträge und Aufwendungen	77'114	330
Variation des titres cotés en bourse	Veränderung börsenkotierter Wertschriften	-477	-1'799
Variation des créances sur ventes et prestations, autres actifs circulants et créance d'impôts courants	Veränderung übriger Forderungen	1'363	162
Variation des dettes sur achats et prestations	Veränderung Verbindlichkeiten aus Lieferungen und Leistungen	313	-179
Variation des dettes d'impôts courants et autres dettes à court terme	Veränderung übriger kurzfristiger Verbindlichkeiten	2'540	1'263
Variation des passifs de régularisation	Veränderung andere passive Rechnungsabgrenzungen	1'476	-1'997
Variation des provisions et autres dettes à long terme	Veränderung langfristige Rückstellungen und andere Verbindlichkeiten	-3'862	1'651
Neutralisation des impacts Serpa	Neutralisierung des Effekts von Serpa	0	16'074
FLUX DE TRÉSORERIE LIÉS AUX ACTIVITÉS D'EXPLOITATION	GELDFLUSS AUS OPERATIVER TÄTIGKEIT	44'540	29'041

Variation des placements financiers	Veränderung Finanzanlagen	3'750	9'957
Remboursement prêts et actifs immobilisés	Rückzahlung von Darlehen und andere Vermögensgegenstände	0	0
Investissement dans des immobilisations corporelles	Investitionen materielle Sachanlagen	-359	-245
Investissement dans des immobilisations incorporelles	Investitionen immatérielle Sachanlagen	0	0
Investissement Serpa	Investitionen Serpa	0	-13'993
Investissement dans les participations	Investitionen in Beteiligungen	0	-100
FLUX DE TRÉSORERIE LIÉS AUX ACTIVITÉS D'INVESTISSEMENT	GELDFLUSS AUS INVESTITIONSTÄTIGKEIT	3'391	-4'381
Remboursement des dettes financières	Geldabfluss aus langfristigen Finanzverbindlichkeiten	-29'282	-93'111
Nouvel emprunt	Neues Darlehen	0	69'843
Distribution de bénéfices aux actionnaires (dividendes)	Gewinnausschüttung an Aktionäre (Dividenden)	0	-5'000
FLUX DE TRÉSORERIE LIÉS AUX ACTIVITÉS DE FINANCEMENT	GELDFLUSS AUS FINANZIERUNGSTÄTIGKEIT	-29'282	-28'268
VARIATION DE LA TRÉSORERIE	VERÄNDERUNG DER FLÜSSIGEN MITTEL	18'649	-3'608
Solde de trésorerie au 1 ^{er} janvier	Bestand flüssige Mittel am 1. Januar	68'786	72'394
Solde de trésorerie au 31 décembre	Bestand flüssige Mittel am 31. Dezember	87'435	68'786
VARIATION DE LA TRÉSORERIE	VERÄNDERUNG DER FLÜSSIGEN MITTEL	18'649	-3'608

VARIATION DES FONDS PROPRES CONSOLIDÉS AU 31.12.2019
1/2

VERÄNDERUNG DES KONSOLIDierten EIGENKAPITALS PER 31. DEZEMBER 2019
1/2

		CAPITAL ACTIONS	ECARTS DE RÉÉVALUATION DES INSTRUMENTS FINANCIERS	ECARTS DE CONVERSION	BÉNÉFICE ACCUMULÉS	RÉSULTAT DE L'EXERCICE	TOTAL DES FONDS PROPRES GROUPE	PART DES MINORITAIRES	TOTAL DES FONDS PROPRES
		AKTIEN-KAPITAL	UNREALISIERTE GEWINNE UND VERLUSTE AUF FINANZ-INSTRUMENTEN	UMRECHNUNGS-DIFFERENZEN	GEWINN-VORTRAG	JAHRES-ERGEBNIS	TOTAL EIGEN-KAPITAL VOR MINDERHEITEN	MINDERHEITEN	TOTAL EIGENKAPITAL
ETAT AU 31.12.2017	STAND PER 31.12.2017	KCHF	KCHF	KCHF	KCHF	KCHF	KCHF	KCHF	KCHF
		324'000	96'476	-187'094	1'349'692	-15'657	1'567'417	12'513	1'579'930
Transfert résultat 2017	Übertrag Ergebnis 2017				-15'657	15'657	0		0
Quote-part Alpiq (31,44%)	Anteil Alpiq (31.44%)		14'777	-1'258		-25'467	-11'948		-11'948
Autres prod./charges compt. dans FP	Sonstiges Ergebnis im Eigenkapital erfasst				11'947		11'947		11'947
Int. non contrôlés Alpiq (31,44%)	Minderheitsanteil Alpiq (31.44%)				-10'377		-10'377		-10'377
Ajustement valeur BKW	Wertberichtigung BKW		1'900				1'900		1'900
Dividende 2017	Dividende 2017				-5'000		-5'000		-5'000
Dividende en nature	Sachdividende						0		0
Impairment participation	Wertberichtigung Beteiligungen					-100	-100		-100
Résultat de l'exercice	Jahresergebnis			-8'523		4'457	-4'066		-4'066
EOS Wind France	EOS Wind Frankreich			-271			-271	-25	-296
EOS Wind Deutschland	EOS Wind Deutschland			658			658		658
EOS Wind France II	EOS Wind Frankreich II			123			123		123
EOS Solar	EOS Solar			-1'529			-1'529	-1'362	-2'891
ETAT AU 31.12.2018	STAND PER 31.12.2018	324'000	113'153	-197'894	1'330'605	-21'110	1'548'754	11'126	1'559'880

VARIATION DES FONDS PROPRES CONSOLIDÉS AU 31.12.2019 2/2

VERÄNDERUNG DES KONSOLIDierten EIGENKAPITALS PER 31. DEZEMBER 2019 2/2

		CAPITAL ACTIONS	ECARTS DE RÉÉVALUATION DES INSTRUMENTS FINANCIERS	ECARTS DE CONVERSION	BÉNÉFICE ACCUMULÉS	RÉSULTAT DE L'EXERCICE	TOTAL DES FONDS PROPRES GROUPE	PART DES MINORITAIRES	TOTAL DES FONDS PROPRES
		AKTIEN-KAPITAL	UNREALISIERTE GEWINNE UND VERLUSTE AUF FINANZ-INSTRUMENTEN	UMRECHNUNGS-DIFFERENZEN	GEWINN-VORTRAG	JAHRES-ERGEBNIS	TOTAL EIGEN-KAPITAL VOR MINDERHEITEN	MINDERHEITEN	TOTAL EIGENKAPITAL
ETAT AU 31.12.2018	STAND PER 31.12.2018	KCHF	KCHF	KCHF	KCHF	KCHF	KCHF	KCHF	KCHF
		324'000	113'153	-197'894	1'330'605	-21'110	1'548'754	11'126	1'559'880
Transfert résultat 2018	Übertrag Ergebnis 2018				-21'110	21'110	0		0
Quote-part Alpiq (31,44%)	Anteil Alpiq (31.44%)		9'432	3'144		-85'202	-72'626		-72'626
Autres prod./charges compt. dans FP	Sonstiges Ergebnis im Eigenkapital erfasst				-4'716		-4'716		-4'716
Int. non contrôlés Alpiq (31,44%)	Minderheitsanteil Alpiq (31.44%)						0		0
Ajustement valeur BKW	Wertberichtigung BKW		478				478		478
Dividende 2018	Dividende 2018						0		0
Dividende en nature	Sachdividende						0		0
Impairment participation	Wertberichtigung Beteiligungen					-400	-400		-400
Résultat de l'exercice	Jahresergebnis			-6'416	123	15'850	9'557		9'557
EOS Wind France	EOS Wind Frankreich			64			64	-1'172	-1'108
EOS Wind Deutschland	EOS Wind Deutschland			-54			-54		-54
EOS Wind France II	EOS Wind Frankreich II			-409			-409		-409
EOS Solar	EOS Solar			-1'206			-1'206	504	-702
ETAT AU 31.12.2019	STAND PER 31.12.2019	324'000	123'063	-202'771	1'304'902	-69'752	1'479'442	10'458	1'489'900

ANNEXE AUX COMPTES CONSOLIDÉS AU 31 DÉCEMBRE 2019

BUT ET HISTORIQUE

EOS Holding a pour but de représenter et favoriser, de manière convergente et commune et dans le respect de l'égalité de traitement entre ses actionnaires, les intérêts de ceux-ci auprès des sociétés en participation et renforcer leur position au sein des différents organes de ces dernières.

Elle cherche à obtenir des conditions d'approvisionnement en énergie électrique les plus favorables possibles pour permettre à ses actionnaires de couvrir leurs besoins.

Elle veille à optimiser, au bénéfice de ses actionnaires, la rentabilité de ses participations.

Elle développe les synergies entre ses actionnaires au travers de projets d'intérêts communs ou régionaux.

Elle organise et conduit toute opération de lobbying à même de défendre les intérêts de ses actionnaires et de la Suisse romande en matière de production et

d'approvisionnement en énergie électrique.

Elle favorise le développement et la recherche en matière de solutions technologiques nouvelles liées aux activités cœur de ses actionnaires (pour but complet cf. statuts).

PRINCIPES DE PRÉSENTATION DES COMPTES

Généralités

Les comptes annuels consolidés sont conformes aux dispositions légales relatives à la **présentation des comptes en Suisse (CO)** et donnent une image fidèle du patrimoine ainsi que de la situation financière et bénéficiaire.

1. Règles de consolidation et d'évaluation

Les principes de la consolidation

Le bilan, le compte de résultat ainsi que le tableau de variation des fonds propres sont établis en appliquant les règles d'évaluation définies par les IFRS (International Financial Reporting Standards).

Les comptes annuels consolidés comprennent l'ensemble des sociétés que la holding contrôle par majorité des voix ou de toute autre façon.

Les autres participations dans lesquelles la holding détient une part comprise entre 20% et 50%, et qu'elle ne contrôle pas d'une autre façon, sont désignées par le terme de «sociétés associées» et sont prises en compte dans les comptes consolidés proportionnellement à la part des capitaux propres détenus (mise en équivalence).



ANHANG ZUR KONSOLIDierten JAHRESRECHNUNG PER 31. DEZEMBER 2019

ZWECK UND HINTERGRUND

EOS Holding SA („die Gesellschaft“) hat zum Zweck, konvergierend und gemeinschaftlich sowie unter Bewahrung der Gleichbehandlung, die Interessen ihrer Aktionäre gegenüber den stillen Gesellschaftern zu vertreten und zu fördern und ihre Position in den verschiedenen Gremien dieser Gesellschaften zu stärken.

Sie strebt die vorteilhaftesten Bedingungen für die Strombeschaffung an, um die Energieversorgung ihrer Aktionäre zu gewährleisten.

Sie versichert eine optimale Rentabilität ihrer Beteiligungen zugunsten ihrer Aktionäre.

Sie entwickelt Synergien zwischen ihren Aktionären im Rahmen von gemeinsamen oder regionalen Projekten.

Durch die Organisation und Durchführung von Lobby-Aktivitäten vertritt sie die Interessen ihrer Aktionäre und der Westschweiz, insbesondere bezüglich Stromproduktion und Stromversorgung.

Sie fördert Entwicklungs- und Forschungstätigkeiten für neue technologische Lösungen in Verbindung mit den Kernaktivitäten ihrer Aktionäre (vollständiger Zweck siehe Statuten).

GRUNDSÄTZE ZUR RECHNUNGSLEGUNG UND PRÄSENTATION

Allgemein

Die konsolidierte Jahresrechnung entspricht dem schweizerischen Gesetz (OR) und zeigt nach diesen Grundsätzen ein korrektes Bild der Vermögenswerte, der Verbindlichkeiten sowie des finanziellen Erfolgs.

1. Konsolidierungs- und Bewertungsgrundsätze

Konsolidierungsgrundsätze

Die konsolidierte Bilanz, konsolidierte Erfolgsrechnung sowie die Veränderung des konsolidierten Eigenkapitals wurden gemäss den Bestimmungen von IFRS (International Financial Reporting Standards) erstellt.

Die konsolidierte Jahresrechnung umfasst alle Gesellschaften, die von der EOS Holding SA durch Stimmenmehrheit oder auf andere Art und Weise kontrolliert wird.

Die anderen Beteiligungen, an welchen die Gruppe einen Anteil zwischen 20% bis 50% besitzt und die nicht auf eine andere Art und Weise durch sie kontrolliert werden, werden als „nahestehende Unternehmen“ bezeichnet und sind in der konsolidierten Jahresrechnung mit anteiligem Ergebnis erfasst (Equity-Methode).

Konzerninterne Transaktionen

Transaktionen innerhalb der Gruppe und interne Zwischengewinne werden bei der Konsolidierung eliminiert.



Opérations intra-groupe

Les opérations au sein du groupe et les profits internes sont éliminés dans la consolidation.

Capital et participations

La consolidation du capital est effectuée selon la méthode d'acquisition à la juste valeur («purchase method»). Celle-ci prévoit que le prix d'achat des participations est compensé avec la part que détient le groupe dans les capitaux propres nouvellement évalués (valeur vénale des actifs nets) au moment de l'acquisition.

Les nouvelles filiales sont consolidées à partir de la date à laquelle le groupe en prend le contrôle. La participation dans Alpiq Holding SA est intégrée selon la méthode de la mise en équivalence.

Créances et engagements

Les créances et engagements ainsi que les produits et charges internes au groupe sont éliminés. Les bénéfices intermédiaires résultant de transactions internes au groupe sont éliminés.

Période de consolidation

L'exercice comptable et la période de consolidation s'étendent du 1^{er} janvier au 31 décembre.

Evaluation individuelle

Les diverses positions figurant sous un poste du bilan sont en principe évaluées individuellement.

Conversion des monnaies étrangères EUR-CHF

Les comptes consolidés sont tenus en francs suisses. Les actifs et passifs en monnaies étrangères sont convertis aux cours du jour de la date du bilan à savoir 1.0858 (2018: 1.1265), et les postes du compte de résultat, aux cours moyens de la période considérée à savoir 1.1125 (2018: 1.1546). Les écarts de conversion résultant de ces différents cours de change sont saisis dans les fonds propres, sous la rubrique «Ecart de conversion».

Participations

Société	Siège	Capital		Part du capital et des droits de vote en %			
		31.12.2019	31.12.2018	31.12.2019	31.12.2018		
Alpiq Holding SA	Lausanne	KCHF	278'746	KCHF	278'746	31,44%	31,44%
EOS Wind France SAS	Paris	KEUR	15'967	KEUR	15'967	100,00%	100,00%
EOS SA	Lausanne	KCHF	100	KCHF	100	100,00%	100,00%
EOS Wind Deutschland GmbH	Busingen	KEUR	25	KEUR	25	100,00%	100,00%
Geo-Energie Suisse SA	Zürich	KCHF	2'150	KCHF	1'900	13,95%	15,78%
EOS Wind France II SAS	Paris	KEUR	6'600	KEUR	6'600	100,00%	100,00%
EOS Solar France SAS	Paris	KEUR	5'000	KEUR	5'000	100,00%	100,00%
AGEPP SA	Lavey-Morcles	KCHF	1'000	KCHF	1'000	19,11%	19,11%
SIRESO SA	Granges-Paccot	KCHF	54'895	KCHF	54'895	3,115%	3,115%

Kapital und Beteiligungen

Die Kapitalkonsolidierung erfolgt bei einer Akquisition zu aktuellen Werten (Fair Value) („Purchase-Methode“). Diese Methode sieht vor, dass der Erwerbspreis der Beteiligung mit den neu bewerteten Nettoaktiven (Market Value of Net Assets) zum Erwerbszeitpunkt verrechnet wird.

Die neuen Tochtergesellschaften werden konsolidiert, sobald die Gruppe die Kontrolle übernimmt. Die Beteiligung Alpiq Holding SA wurde nach der Equity-Methode integriert.

Forderungen und Verpflichtungen

Die gruppeninternen Forderungen und Verpflichtungen sowie die gruppeninternen Erträge und Aufwände wurden eliminiert. Zwischengewinne aus gruppeninternen Transaktionen wurden ebenfalls eliminiert.

Konsolidierungsperiode

Die Buchführungs- und Konsolidierungsperiode ist vom 1. Januar bis 31. Dezember.

Einzelbewertung

Die verschiedenen Positionen, welche unter einer Bilanzposition zusammengefasst sind, wurden einzeln bewertet.

Fremdwährungs-transaktionen EUR – CHF

Die konsolidierte Jahresrechnung wird in Schweizer Franken geführt. Aktiven und Passiven in Fremdwährung wurden per Bilanzstichtag mit dem Kurs 1.0858 (2018: 1.1265) und die Fremdwährungspositionen der Erfolgsrechnung mit dem Durchschnittskurs der entsprechenden Periode, Kurs 1.1125 (2018: 1.1546) umgerechnet. Fremdwährungsumrechnungsdifferenzen wurden im Eigenkapital unter der Rubrik „Umrechnungsdifferenzen“ erfasst.

Beteiligungen

Firma	Sitz	Kapital		Anteil an Kapital und Stimmen in %			
		31.12.2019	31.12.2018	31.12.2019	31.12.2018		
Alpiq Holding SA	Lausanne	KCHF	278'746	KCHF	278'746	31,44%	31,44%
EOS Wind France SAS	Paris	KEUR	15'967	KEUR	15'967	100,00%	100,00%
EOS SA	Lausanne	KCHF	100	KCHF	100	100,00%	100,00%
EOS Wind Deutschland GmbH	Busingen	KEUR	25	KEUR	25	100,00%	100,00%
Geo-Energie Suisse SA	Zürich	KCHF	2'150	KCHF	1'900	13,95%	15,78%
EOS Wind France II SAS	Paris	KEUR	6'600	KEUR	6'600	100,00%	100,00%
EOS Solar France SAS	Paris	KEUR	5'000	KEUR	5'000	100,00%	100,00%
AGEPP SA	Lavey-Morcles	KCHF	1'000	KCHF	1'000	19,11%	19,11%
SIRESO SA	Granges-Paccot	KCHF	54'895	KCHF	54'895	3,115%	3,115%



Organigramme

cf. pages 34-35

Méthode de consolidation et périmètre de consolidation

- La société Alpiq Holding SA: mise en équivalence
- La société EOS Wind France SAS et ses filiales: intégration globale à l'exception des sociétés Montéole et Champéole et leurs filiales qui sont mises en équivalence
- La société Energie Ouest Suisse (EOS) SA: intégration globale
- La société EOS Wind Deutschland GmbH et ses filiales: intégration globale
- La société EOS Wind France II SAS et ses filiales: intégration globale
- La société EOS Solar France SAS et ses filiales: intégration globale à l'exception de la société C.S.N.S.P. 441 en intégration proportionnelle car détenue à 50%

Monnaie fonctionnelle

CHF	EUR
EOS Holding SA	EOS Wind France SAS et ses filiales
Alpiq Holding SA	EOS Wind Deutschland GmbH et ses filiales
Energie Ouest Suisse (EOS) SA	EOS Wind France II SAS et ses filiales
Geo-Energie Suisse SA	EOS Solar France SAS et ses filiales
BKW	
AGEPP SA	



Organigramm

Siehe Seiten 34-35

Konsolidierungsmethode und Konsolidierungskreis

- Alpiq Holding SA: Equity Methode
- EOS Wind France SAS und Tochtergesellschaften: Vollkonsolidierung mit Ausnahme von Montéole und Champéole und deren Tochtergesellschaften, für welche die Equity Methode angewendet wird
- Energie Ouest Suisse (EOS) SA: Vollkonsolidierung
- EOS Wind Deutschland GmbH und Tochtergesellschaften: Vollkonsolidierung
- EOS Wind France II SAS und Tochtergesellschaften: Vollkonsolidierung
- EOS Solar France SAS und Tochtergesellschaften: Vollkonsolidierung mit Ausnahme der Gesellschaft C.S.N.S.P. 441, für welche die Quotenkonsolidierung angewendet wird seit der Akquisition des 50% Anteils

Funktionalwährung

CHF	EUR
EOS Holding SA	EOS Wind France SAS und Tochtergesellschaften
Alpiq Holding SA	EOS Wind Deutschland GmbH und Tochtergesellschaften
Energie Ouest Suisse (EOS) SA	EOS Wind France II SAS und Tochtergesellschaften
Geo-Energie Suisse SA	EOS Solar France SAS und Tochtergesellschaften
BKW	
AGEPP SA	



CONTRAT DE POSTPOSITION

EOS Holding SA a signé des contrats de postposition sur les prêts ci-dessous afin d'éviter le surendettement des entités suivantes:

- EOS Wind Deutschland GmbH pour un montant maximum de EUR 90'000'000. Aucune provision ne figure dans les comptes (idem en 2018).
- Geo-Energie Suisse SA pour un montant maximum de CHF 900'000. Une provision figure dans les comptes à hauteur de CHF 2'700'000 (2'300'000.- en 2018).

NANTISSEMENTS

Les nantissements suivants sont relevés:

- Un montant de KCHF 6'000 placé auprès de la BCV est nanti pour garantir un crédit contracté par EOS Wind Deutschland GmbH auprès de la banque KS Biberach. Le cash correspondant est placé sous le long terme.
- Des actifs pour un montant maximum de KCHF 107'081 (KCHF 98'876 en 2018) tels que comptes bancaires, placements financiers, titres et actifs immobilisés sont nantis par les parcs éoliens allemands en faveur de la banque HSH Nordbank, Hamburg à l'exception du parc éolien Masendorf qui a nanti en faveur de la banque Sparkasse Bremen.
- Des actifs pour un montant maximum de KCHF 85'951 (KCHF 79'275 en 2018) tels que comptes bancaires, placements financiers, titres, créances et actifs immobilisés sont nantis par les parcs éoliens français en faveur des banques CIC et Crédit Agricole.
- De l'intégralité des parts sociales et placements financiers (comptes de réserve) pour un montant de KCHF 3'136 (KCHF 3'253 en 2018) pour les parcs éoliens sous EOS Wind France II.
- De l'intégralité des placements financiers pour un montant de KCHF 6'061 (KCHF 7'890 en 2018) pour les parcs solaires Le Bétout Energies, GSC3 sous EOS Solar France et PFH.
- Les parts sociales pour le parc solaire le Bétout Energies sous EOS Solar France.



RANGRÜCKTRITTSVEREINBARUNGEN

EOS Holding SA ist folgende Rangrücktrittsvereinbarungen auf Darlehen eingegangen um die Überschuldung der folgenden Gesellschaften zu verhindern:

- EOS Wind Deutschland GmbH im Betrag von max. EUR 90'000'000. Es wurde dazu keine Rückstellung gebildet (unverändert zu 2018).
- Geo-Energie Suisse SA im Betrag von maximal CHF 900'000. Eine Rückstellung im Betrag von CHF 2'700'000 wurde gebildet (2018: CHF 2'300'000).

BÜRGSCHAFTEN ZUGUNSTEN DRITTER

Es bestehen folgende Bürgschaften zu Gunsten Dritten:

- Ein Betrag von TCHF 6'000 wurde an die BCV verpfändet für einen Kredit der EOS Wind Deutschland GmbH (Tochtergesellschaft) zu Gunsten der Bank KS Biberach. Die entsprechenden liquiden Mittel wurden als langfristig bilanziert.
- Aktiven wie Bankkonten, Finanzanlagen, Wertschriften und Sachanlagen bis zu einem Maximalbetrag von TCHF 107'081 (2018: TCHF 98'876) wurden durch die deutschen Windparks als Sicherheit gegenüber der HSH Nordbank, Hamburg verpfändet, mit Ausnahme des Windparks Masendorf – dieser dient bereits als Sicherheit zu Gunsten der Sparkasse, Bremen.
- Aktiven wie Bankkonten, Finanzanlagen, Wertschriften, Forderungen und Sachanlagen bis zu einem Maximalbetrag von TCHF 85'951 (2018: TCHF 79'275) der französischen Windparks wurden als Sicherheit zu Gunsten der Banken CIC und Crédit Agricole verpfändet.
- Die Gesamtheit aller Aktien und Finanzanlagen (Reservekonten) im Betrag von TCHF 3'136 (2018: TCHF 3'253) als Sicherheit für Windparkanlagen der Gesellschaft EOS Wind France II
- Die Gesamtheit aller Finanzanlagen im Betrag von TCHF 6'061 (2018: TCHF 7'890) als Sicherheit für Solaranlagen „Le Bétout Energies“ und GSC3 der Gesellschaft EOS Solar France
- Die Aktien als Sicherheit für Solaranlage „Le Bétout Energies“ der Gesellschaft EOS Solar France



2. Détails des postes du bilan au 31 décembre 2019

2.1 Participation dans Alpiq Holding SA

Son coût d'acquisition en 2009 se monte à CHF 1'004'636'257. Après la mise en équivalence selon les normes IFRS et la correction de valeur (impairment), la participation Alpiq s'élève au 31 décembre 2019 à un montant de KCHF 1'167'557 (2018 : KCHF 1'244'899). Par ailleurs, le montant du prêt hybride de KCHF 242'000 est inclus dans la participation.

Le 15 mai 2013, EOS Holding SA, a procédé au paiement en relation avec la souscription de 484 Perpetual Subordinated Loan Notes selon le contrat (Hybrid shareholder loan) daté du 24 avril 2013 pour un total de KCHF 242'000 (notes de KCHF 500 chacune) émises par Alpiq Holding SA. Cette souscription est considérée comme des fonds propres selon les normes IFRS. Par conséquent, ce montant augmente la valeur de la participation mise en équivalence selon l'application des règles d'évaluation IFRS.

Le 28 mai 2019, EOS Holding SA et Primeo Energie ont repris à part égales le paquet d'actions Alpiq Holding SA de 25,04% détenu par EDF. Le montant de la transaction s'est élevé à MCHF 245 pour EOS Holding SA financée par un emprunt échangeable en actions de Schweizer Kraftwerksbeteiligungs-AG (SKB), une société détenue à 100% par CSF Infrastructures énergétique Suisse (CSF), un groupe de placement de Credit Suisse Fondation de placement.

Alpiq a obtenu l'approbation de SIX Exchange Regulation pour son projet de décotation avec effet au 17 décembre 2019. Au lendemain de cette annonce soit le 18 décembre 2019, SKB a fait valoir son droit d'échanger l'emprunt échangeable en actions d'Alpiq pour le montant de MCHF 245.

2.2 Autres participations - BKW

Le cours boursier des actions de BKW a subi une augmentation en 2019. Son coût d'acquisition se monte à KCHF 18'927. Après la correction de valeur de KCHF 6'311 (2018 : KCHF 6'788) dont un ajustement 2019 de KCHF 477 (2018 : KCHF 1'899), la valeur comptable s'élève au 31 décembre 2019 à un montant de KCHF 12'616 (2018 : KCHF 12'139).



2. Details einzelner Bilanzpositionen per 31. Dezember 2019

2.1 Beteiligung Alpiq Holding SA

Die Übernahmekosten im Jahre 2009 beliefen sich auf CHF 1'004'636'257. Berechnet nach der Equity-Methode gemäss dem IFRS Standard und unter Berücksichtigung der Wertbeeinträchtigung resultiert ein Wert per 31.12.2019 von TCHF 1'167'557 (2018: TCHF 1'244'899). Im Weiteren ist der Betrag von TCHF 242'000 der Hybrid-Anleihe in der Beteiligung enthalten.

Am 15.05.2013 hat die EOS Holding SA eine Zahlung geleistet im Zusammenhang mit der Zeichnung von 484 Titeln für ein nachrangiges und unbefristetes Darlehen gemäss der Vereinbarung (Hybrid Aktionärsvorschuss) datiert vom 24.04.2013. Die Summe beträgt total TCHF 242'000 (Anteile von je TCHF 500), herausgegeben von Alpiq Holding SA. Gemäss IFRS Standard ist diese Zeichnung als Eigenkapital zu betrachten. Deshalb erhöht dieser Betrag den Wert der Beteiligung, berechnet nach der Equity Methode unter Anwendung der Bewertungsrichtlinien nach IFRS.

Am 28. Mai 2019 haben die EOS Holding SA und die Primeo Energie das von der EDF gehaltene Aktienpaket von 25.04% der Alpiq Holding AG zu gleichen Teilen übernommen. Der Betrag der Transaktion belief sich für die EOS Holding SA auf MCHF 245, finanziert durch eine in Aktien der Schweizer Kraftwerksbeteiligungs-AG (SKB) umtauschbare Anleihe, einer Gesellschaft, die sich zu 100% im Besitz einer Investmentgruppe der Credit Suisse Anlagestiftung, befindet.

Die SIX Exchange Regulation genehmigte das Gesuch um Dekotierung der Alpiq Aktien mit Wirkung vom 17. Dezember 2019. Im Anschluss an diese Ankündigung, d.h. am 18. Dezember 2019, hat die SKB von ihrem Recht Gebrauch gemacht, die Anleihen in Alpiq-Aktien im Wert von MCHF 245 umzutauschen.

2.2 Übrige Beteiligungen – BKW

Der Wert der BKW verzeichnete einen Zuwachs im Jahr 2019. Die Akquisitionskosten betragen TCHF 18'927. Nach der Korrektur des Werts von TCHF 6'311 (2018: TCHF 6'788) inklusive einer Korrektur im 2019 im Betrag von TCHF 477 (2018: TCHF 1'899), resultiert ein Buchwert per 31. Dezember 2019 von TCHF 12'616 (2018: TCHF 12'139).



2.3 Immobilisations corporelles

PÉRIODE	2019 en KCHF	2018 en KCHF
Valeur nette au 01.01.	303'565	317'087
Acquisitions	359	0
Entrée suite à acquisitions	0	15'593
Ecart de conversion en KEUR et KCHF	-10'241	-9'934
Amortissements de la période	-18'032	-19'181
Valeur nette au 31.12	275'651	303'565

2.3 Contrats de location

PÉRIODE	2019 en KCHF	2018 en KCHF
Valeur nette au 01.01.	25'816	0
Ecart de conversion en KEUR et KCHF	51	0
Amortissements de la période	-2'135	0
Valeur nette au 31.12	23'732	0

Impact de changement de méthode sur la comptabilisation des contrats de location

Le changement de méthode sur la comptabilisation des contrats de location a été appliqué dès le 1er janvier 2019 sans retraitement de l'année 2018. Selon cette méthode, les informations comparatives n'ont pas été retraitées mais sont présentées selon les principes comptables que le groupe a appliqué selon la norme IAS 17.

Les impacts dans le bilan et compte de résultats sont les suivants au 31.12.2019:

		Débit – en KCHF	Crédit – en KCHF
Bilan	Reconnaissance d'un actif (le droit d'utilisation du bien)	23'732	
Bilan	Reconnaissance d'une dette (l'obligation locative)		23'845
Bilan	Ecart de conversion (différence de cours bilan/résultat)		3
Résultat	Amortissements de l'actif	2'135	
Résultat	Intérêts sur la dette	251	
Résultat	Annulation des loyers		2'270

2.3 Sachanlagen

PERIODE	2019 in TCHF	2018 in TCHF
Netto-Wert per 01.01.	303'565	317'087
Akquisitionen	359	0
Zugang aufgrund Akquisitionen	0	15'593
Differenz Währungsumrechnung von TEUR zu TCHF	-10'241	-9'934
Abschreibungen	-18'032	-19'181
Netto-Wert per 31.12	275'651	303'565

2.3 Leasingverträge

PERIODE	2019 in TCHF	2018 in TCHF
Netto-Wert per 01.01.	25'816	0
Differenz Währungsumrechnung von TEUR zu TCHF	51	0
Abschreibungen	-2'135	0
Netto-Wert per 31.12	23'732	0

Auswirkungen der Änderung der Methode auf die Erfassung der Leasingverträge

Die Änderung der Methode für die Erfassung von Leasingverträge wurde ab dem 1. Januar 2019 angewandt, ohne dass das Jahr 2018 neu ausgewiesen wurde. Nach dieser Methode wurden die Vergleichsdaten nicht angepasst, sondern gemäss den von der Gruppe angewandten Rechnungslegungsgrundsätzen in Übereinstimmung mit dem IAS 17 Standard dargestellt.

Die Auswirkungen auf Bilanz und auf Erfolgsrechnung sind per 31. Dezember 2019 wie folgt:

		Guthaben – in TCHF	Schuld – in TCHF
Bilanz	Erfassung eines Vermögenswertes (Nutzungsrecht des Gegenstandes)	23'732	
Bilanz	Anerkennung einer Verbindlichkeit (die Leasingverpflichtung)		23'845
Bilanz	Umrechnungsdifferenz (Differenz Bilanz / ER)		3
ER	Abschreibungen	2'135	
ER	Zinsen auf Schulden	251	
ER	Annullierung von Leasing		2'270



2.4 Immobilisations incorporelles

PÉRIODE	2019 en KCHF	2018 en KCHF
Valeur nette au 01.01.	135'298	135'647
Acquisitions	0	0
Entrée suite à acquisitions	0	12'771
Ecart de conversion en KEUR et KCHF	-4'221	-3'790
Amortissements de la période	-9'451	-9'330
Valeur nette au 31.12	121'626	135'298

2.4 Détail des immobilisations incorporelles par entité

	EOS Wind Deutschland GmbH	EOS Wind France SAS	EOS Wind France II et Solar	EOS Holding SA	Solde 31.12.2019 en KCHF	Solde 31.12.2018 en KCHF
Concessions et contrats de reprise de l'énergie	38'966	19'733	54'983	-	113'682	126'578
Réseaux	-	7'653	-	-	7'653	8'361
Logiciel	-	-	-	291	291	359
TOTAL					121'626	135'298



2.4 Immaterielle Anlagen

PERIODE	2019 in TCHF	2018 in TCHF
Netto-Wert per 01.01.	135'298	135'647
Acquisitionen	0	0
Zugang aufgrund Akquisitionen	0	12'771
Differenz Währungsumrechnung von TEUR zu TCHF	-4'221	-3'790
Abschreibungen	-9'451	-9'330
Netto-Wert per 31.12	121'626	135'298

2.4 Immaterielle Anlagen pro Gesellschaft

	EOS Wind Deutschland GmbH	EOS Wind France SAS	EOS Wind France II und Solar	EOS Holding SA	Wert 31.12.2019 in TCHF	Wert 31.12.2018 in TCHF
Konzessionen und Energierückgewinnungs- verträge	38'966	19'733	54'983	-	113'682	126'578
Netze	-	7'653	-	-	7'653	8'361
Software	-	-	-	291	291	359
TOTAL					121'626	135'298



2.5 Dettes financières à court et long terme

Des sociétés-filles sont financées aux moyens d'emprunts auprès de banques et ou sociétés du groupe. Les soldes au 31 décembre 2019 se montent par établissement à

	Solde 31.12.2019 en KCHF	Solde 31.12.2018 en KCHF
Emprunts bancaires auprès de HSH et Sparkassen Bremen en Allemagne au bénéfice d'EOS Wind Deutschland GmbH et ses filiales	25'626	32'643
Emprunts auprès de CIC et Crédit Agricole au bénéfice d'EOS Wind France SAS, EOS Wind France II SAS et EOS Solar France SAS et ses filiales	151'412	178'238
Emprunt auprès d'Alpiq France au bénéfice du Parc Eolien du CERS (France)	1'625	1'686
Emprunts auprès de Groupe E et SI-REN au bénéfice d'EOS Holding SA pour l'acquisition des parcs éoliens d'EOS Wind France	1'477	1'532
Changement de méthode de comptabilisation des contrats de location au 31.12.2019	23'845	0
TOTAL	203'985	214'099

Les dettes à court terme s'élèvent à KCHF 29'666 (2018: KCHF 28'991) et les dettes à long terme à KCHF 150'474 (2018: KCHF 185'108). L'impact du changement de méthode de comptabilisation se monte à KCHF 23'845 (KCHF 1'984 à court terme et KCHF 21'861 à long terme).

Les dettes arrivant à échéance entre 1 et 5 ans s'élèvent à KCHF 82'262 (2018: KCHF 99'195) et plus que 5 ans à KCHF 68'212 (2018: KCHF 85'913).

2.6 Provisions et autres dettes à long terme

Au cours de l'exercice sous revue, les provisions et autres dettes à long terme se composent de la provision de démantèlement pour un montant de KCHF 10'792 (2018: KCHF 10'729). Cette provision est déterminée selon les exigences locales de chaque pays.

2.5 Kurz- und langfristige Finanzverbindlichkeiten

Die Tochtergesellschaften sind hauptsächlich durch Bankdarlehen und/oder Darlehen von Konzerngesellschaften finanziert. Die Werte per 31. Dezember 2019 pro Institution sind wie folgt:

	Wert 31.12.2019 in TCHF	Wert 31.12.2018 in TCHF
Bankdarlehen von HSH und Sparkasse Bremen, Deutschland an EOS Wind Deutschland GmbH und deren Tochtergesellschaften	25'626	32'643
Bankdarlehen von CIC and Crédit Agricole zu Gunsten von EOS Wind France SAS, EOS wind France II SAS und EOS Solar France SAS und deren Tochtergesellschaften	151'412	178'238
Darlehen von Alpiq Frankreich zu Gunsten von Parc Eolien du CERS (Frankreich)	1'625	1'686
Darlehen von Groupe E und SI-REN zu Gunsten von EOS Holding für die Akquisition von EOS Wind France's Windparks	1'477	1'532
Änderung der Erfassungsmethode für die Leasingverträge per 31. Dezember 2019	23'845	0
TOTAL	203'985	214'099

Die kurzfristigen Finanzverbindlichkeiten betragen TCHF 29'666 (2018: TCHF 28'991) und die langfristigen Finanzverbindlichkeiten betragen TCHF 150'474 (2018: TCHF 185'108). Die Auswirkungen aufgrund Änderung der Erfassungsmethode belaufen sich auf TCHF 23'845 (kurzfristig: TCHF 1'984, langfristig: TCHF 21'861).

Die Finanzverbindlichkeiten mit einer Maturität von 1 bis 5 Jahren betragen TCHF 82'262 (2018: TCHF 99'195) und diejenigen mit mehr als 5 Jahren betragen TCHF 68'212 (2018: TCHF 85'913).

2.6 Langfristige Rückstellungen und sonstige Verbindlichkeiten

Die langfristigen Rückstellungen und sonstige Verbindlichkeiten setzen sich im Berichtsjahr aus der Rückbaurückstellung in Höhe von TCHF 10'792 (2018: TCHF 10'729) zusammen. Diese Rückstellung wird nach den lokalen Anforderungen der einzelnen Länder berechnet.



2.7 Impôts différés

Impôts différés passifs en relation avec les différences temporelles des actifs corporels et incorporels	Solde 31.12.2019 en KCHF	Solde 31.12.2018 en KCHF
Concession (actif incorporel) en relation avec les parcs éoliens allemands	7'732	8'382
Actif corporel en relation avec les parcs éoliens français	7'009	9'250
Concession (actif incorporel) en relation avec les parcs éoliens français	8'325	8'762
Concession (actif incorporel) en relation avec les parcs éoliens français et solaire (Viridis & Serpa)	10'375	10'591
Droit d'accès au réseau de transport d'électricité (actif incorporel) en relation avec le parc éolien du CERS	2'552	2'787
Changement de méthode de comptabilisation des contrats de location au 31.12.2019	35	0
TOTAL	36'028	39'772

2.8 Autres charges d'exploitation

	Solde 31.12.2019 en KCHF	Solde 31.12.2018 en KCHF
Honoraires des administrateurs	497	506
Frais de recherche et développement	8	15
Autres charges d'exploitation	7'833	5'289
TOTAL	8'338	5'810

2.9 Produits financiers

Au cours de l'exercice sous revue, les produits financiers se composent de gains de change pour KCHF 0 (2018 : KCHF 38) et des produits financiers sur placements.

2.10 Charges financières

	Solde 31.12.2019 en KCHF	Solde 31.12.2018 en KCHF
Intérêts et charges bancaires	7'300	8'250
Perte de change	882	426
TOTAL	8'182	8'676

2.7 Latente Steuern

Latente Steuerverpflichtungen in Bezug auf die temporären Differenzen des Anlagevermögens	Wert 31.12.2019 in TCHF	Wert 31.12.2018 in TCHF
Konzessionen (immaterielle Anlagen) in Bezug auf die deutschen Windparks	7'732	8'382
Sachanlagen im Zusammenhang mit den französischen Windparks	7'009	9'250
Konzessionen (immaterielle Anlagen) in Zusammenhang mit den französischen Windparks	8'325	8'762
Konzessionen (immaterielle Anlagen) in Zusammenhang mit den Windparks und Solarparks (Viridis & Serpa)	10'375	10'591
Zugangsberechtigung zum Stromnetz (immaterielle Anlagen) in Bezug auf die Windparks von CERS	2'552	2'787
Änderung der Erfassungsmethode für die Leasingverträge per 31. Dezember 2019	35	0
TOTAL	36'028	39'772

2.8 Übriger Betriebsaufwand

	Wert 31.12.2019 in TCHF	Wert 31.12.2018 in TCHF
Verwaltungsratshonorare	497	506
Honorare für Forschung und Entwicklung	8	15
Andere betriebliche Aufwendungen	7'833	5'289
TOTAL	8'338	5'810

2.9 Finanzertrag

Im Berichtsjahr sind Finanzerträge angefallen, bestehend aus Währungsgewinnen im Betrag von TCHF 0 (2018: TCHF 38) und Erträgen aus Finanzanlagen.

2.10 Finanzaufwand

	Wert 31.12.2019 in TCHF	Wert 31.12.2018 in TCHF
Zinsen und Bankgebühren	7'300	8'250
Währungsverluste	882	426
TOTAL	8'182	8'676



2.11 Autres produits et charges non opérationnels

En 2018, un refinancement des emprunts contractés par les sociétés filles d'EOS Wind France a été opéré. Suite à ce refinancement, des frais ont été comptabilisés en 2018 pour un montant de KCHF 3'942. Le solde se compose d'autres produits non opérationnels pour un montant de KCHF 586 (2017 : autres charges non opérationnelles pour un montant de KCHF 584) et d'une charge de repowering pour un montant de KCHF 182 (2017 : KCHF 212).

2.12 Acquisitions et cessions

En 2019, aucune acquisition d'entité n'a eu lieu.

En 2018, EOS Solar France a acquis des parcs solaires au Portugal pour un prix global de KEUR 29'363. Cette acquisition a été intégrée dans les comptes consolidés dès le 1er juillet 2018 pour le projet « Serpa ». Une allocation du prix d'acquisition (Purchase Price Allocation) a été réalisée sur cette acquisition durant l'exercice 2018.

2.13 Événements importants survenus après la date du bilan

Il n'existe aucun autre événement important survenu après la date du bilan ayant un impact sur les valeurs comptables des actifs et passifs ou devant être publié ici.



2.11 Übriger betriebsfremder Aufwand und Ertrag

Im Jahr 2018 wurde eine Refinanzierung der Kredite durch die Tochtergesellschaften von EOS Wind France durchgeführt. Nach dieser Refinanzierung wurden im Jahr 2018 Kosten in Höhe von TCHF 3'942 verbucht. Der Saldo setzt sich zusammen aus sonstigen betriebsfremden Erträge in Höhe von TCHF 586 (2017: sonstige betriebsfremde Aufwendungen in Höhe von TCHF 584) und Repowering in Höhe von TCHF 182 (2017: TCHF 212).

2.12 Übernahmen und Desinvestitionen

Im Jahr 2019 wurden keine Beteiligungen erworben.

EOS Solar France hat Solarparks in Portugal erworben zum Preis von total TEUR 29'363. Diese Akquisition wurde per 1. Juli 2018 in der konsolidierten Jahresrechnung berücksichtigt als Projekt „Serpa“. Die Kaufpreis-Allokation aus dieser Übernahme (Purchase Price Allocation) wurde im Berichtsjahr 2018 realisiert.

2.13 Wesentliche Ereignisse nach dem Bilanzstichtag

Es bestehen keine wesentlichen Ereignisse nach dem Bilanzstichtag, die Einfluss auf die Buchwerte der ausgewiesenen Aktiven oder Verbindlichkeiten haben oder an dieser Stelle offengelegt werden müssen.

RAPPORT DE L'ORGANE DE RÉVISION (COMPTES CONSOLIDÉS)



Ernst & Young SA
Avenue de la Gare 39a
Case postale
CH-1002 Lausanne

Téléphone +41 58 286 51 11
Téléfax +41 58 286 51 01
www.ey.com/ch

A l'Assemblée générale de
EOS HOLDING SA, Lausanne

Lausanne, le 16 mars 2020

Rapport de l'organe de révision sur les comptes consolidés

En notre qualité d'organe de révision, nous avons effectué l'audit des comptes consolidés de EOS HOLDING SA, comprenant le bilan, le compte de résultat, le tableau des flux de trésorerie, la variation des fonds propres et l'annexe pour l'exercice arrêté au 31 décembre 2019.



Responsabilité du Conseil d'administration

La responsabilité de l'établissement des comptes consolidés, conformément aux dispositions légales et aux règles de consolidation et d'évaluation décrites en annexe incombe au Conseil d'administration. Cette responsabilité comprend la conception, la mise en place et le maintien d'un système de contrôle interne relatif à l'établissement des comptes consolidés afin que ceux-ci ne contiennent pas d'anomalies significatives, que celles-ci résultent de fraudes ou d'erreurs. En outre, le Conseil d'administration est responsable du choix et de l'application de méthodes comptables appropriées, ainsi que des estimations comptables adéquates.



Responsabilité de l'organe de révision

Notre responsabilité consiste, sur la base de notre audit, à exprimer une opinion sur les comptes consolidés. Nous avons effectué notre audit conformément à la loi suisse et aux Normes d'audit suisses. Ces normes requièrent de planifier et réaliser l'audit pour obtenir une assurance raisonnable que les comptes consolidés ne contiennent pas d'anomalies significatives.

Un audit inclut la mise en œuvre de procédures d'audit en vue de recueillir des éléments probants concernant les valeurs et les informations fournies dans les comptes consolidés. Le choix des procédures d'audit relève du jugement de l'auditeur, de même que l'évaluation des risques que les comptes consolidés puissent contenir des anomalies significatives, que celles-ci résultent de fraudes ou d'erreurs. Lors de l'évaluation de ces risques, l'auditeur prend en compte le système de contrôle interne relatif à l'établissement des comptes consolidés, pour définir les procédures d'audit adaptées aux circonstances, et non pas dans le but d'exprimer une opinion sur l'efficacité de celui-ci. Un audit comprend, en outre, une évaluation de l'adéquation des méthodes comptables appliquées, du caractère plausible des estimations comptables effectuées ainsi qu'une appréciation de la présentation des comptes consolidés dans leur ensemble. Nous estimons que les éléments probants recueillis constituent une base suffisante et adéquate pour fonder notre opinion d'audit.



Opinion d'audit

Selon notre appréciation, les comptes consolidés pour l'exercice arrêté au 31 décembre 2019 sont conformes à la loi suisse et aux règles de consolidation et d'évaluation décrites en annexe.



Page 2



Report on other legal requirements

We confirm that we meet the legal requirements on licensing according to the Auditor Oversight Act (AOA) and independence (article 728 CO and article 11 AOA) and that there are no circumstances incompatible with our independence.

In accordance with article 728a paragraph 1 item 3 CO and Swiss Auditing Standard 890, we confirm that an internal control system exists, which has been designed for the preparation of consolidated financial statements according to the instructions of the Board of Directors.

We recommend that the consolidated financial statements submitted to you be approved.

Ernst & Young Ltd

Karine Badertscher Chamoso
Licensed audit expert
(Auditor in charge)

Pascal Tréhan
Licensed audit expert



BERICHT DER REVISIONSSTELLE (KONSOLIDIERTEN JAHRESRECHNUNG)



Ernst & Young AG
Avenue de la Gare 39a
Postfach
CH-1002 Lausanne

Telefon +41 58 286 51 11
Fax +41 58 286 51 01
www.ey.com/ch

An die Generalversammlung der
EOS HOLDING SA, Lausanne

Lausanne, 16. März 2020

Bericht der Revisionsstelle zur Konzernrechnung

Als Revisionsstelle haben wir die Konzernrechnung der EOS HOLDING SA, bestehend aus Bilanz, Erfolgsrechnung, Mittelflussrechnung, Veränderung des konsolidierten Eigenkapitals und Anhang, für das am 31. Dezember 2019 abgeschlossene Geschäftsjahr geprüft.



Verantwortung des Verwaltungsrates

Der Verwaltungsrat ist für die Aufstellung der Konzernrechnung in Übereinstimmung mit den gesetzlichen Vorschriften und den im Anhang wiedergegebenen Konsolidierungs- und Bewertungsgrundsätzen verantwortlich. Diese Verantwortung beinhaltet die Ausgestaltung, Implementierung und Aufrechterhaltung eines internen Kontrollsystems mit Bezug auf die Aufstellung einer Konzernrechnung, die frei von wesentlichen falschen Angaben als Folge von Verstössen oder Irrtümern ist. Darüber hinaus ist der Verwaltungsrat für die Auswahl und die Anwendung sachgemässer Rechnungslegungsmethoden sowie die Vornahme angemessener Schätzungen verantwortlich.



Verantwortung der Revisionsstelle

Unsere Verantwortung ist es, aufgrund unserer Prüfung ein Prüfungsurteil über die Konzernrechnung abzugeben. Wir haben unsere Prüfung in Übereinstimmung mit dem schweizerischen Gesetz und den Schweizer Prüfungsstandards vorgenommen. Nach diesen Standards haben wir die Prüfung so zu planen und durchzuführen, dass wir hinreichende Sicherheit gewinnen, ob die Konzernrechnung frei von wesentlichen falschen Angaben ist.

Eine Prüfung beinhaltet die Durchführung von Prüfungshandlungen zur Erlangung von Prüfungsnachweisen für die in der Konzernrechnung enthaltenen Wertansätze und sonstigen Angaben. Die Auswahl der Prüfungshandlungen liegt im pflichtgemässen Ermessen des Prüfers. Dies schliesst eine Beurteilung der Risiken wesentlicher falscher Angaben in der Konzernrechnung als Folge von Verstössen oder Irrtümern ein. Bei der Beurteilung dieser Risiken berücksichtigt der Prüfer das interne Kontrollsystem, soweit es für die Aufstellung der Konzernrechnung von Bedeutung ist, um die den Umständen entsprechenden Prüfungshandlungen festzulegen, nicht aber um ein Prüfungsurteil über die Wirksamkeit des internen Kontrollsystems abzugeben. Die Prüfung umfasst zudem die Beurteilung der Angemessenheit der angewandten Rechnungslegungsmethoden, der Plausibilität der vorgenommenen Schätzungen sowie eine Würdigung der Gesamtdarstellung der Konzernrechnung. Wir sind der Auffassung, dass die von uns erlangten Prüfungsnachweise eine ausreichende und angemessene Grundlage für unser Prüfungsurteil bilden.



Prüfungsurteil

Nach unserer Beurteilung entspricht die Konzernrechnung für das am 31. Dezember 2019 abgeschlossene Geschäftsjahr dem schweizerischen Gesetz sowie den im Anhang wiedergegebenen Konsolidierungs- und Bewertungsgrundsätzen.



Page 2



Berichterstattung aufgrund weiterer gesetzlicher Vorschriften

Wir bestätigen, dass wir die gesetzlichen Anforderungen an die Zulassung gemäss Revisionsaufsichtsgesetz (RAG) und die Unabhängigkeit (Art. 728 OR und Art. 11 RAG) erfüllen und keine mit unserer Unabhängigkeit nicht vereinbaren Sachverhalte vorliegen.

In Übereinstimmung mit Art. 728a Abs. 1 Ziff. 3 OR und dem Schweizer Prüfungsstandard 890 bestätigen wir, dass ein gemäss den Vorgaben des Verwaltungsrates ausgestaltetes internes Kontrollsystem für die Aufstellung der Konzernrechnung existiert.

Wir empfehlen, die vorliegende Konzernrechnung zu genehmigen.

Ernst & Young AG

Karine Badertscher Chamoso
Zugelassene Revisionsexpertin
(Leitender Revisor)

Pascal Tréhan
Zugelassener Revisionsexperte

Comptes Statutaires statutaires Rechnungs

BILAN AU 31 DÉCEMBRE 2019
BILANZ PER 31. DEZEMBER 2019

ACTIF	AKTIVEN	31.12.2019 KCHF	31.12.2018 KCHF
Trésorerie	Flüssige Mittel	33'649	29'950
Placements financiers	Finanzanlagen	14'559	14'730
Créances à court terme	Kurzfristige Forderungen		
- Tiers	- gegenüber Dritten	46	0
- Sociétés du Groupe	- gegenüber Gruppengesellschaften	671	608
Autres créances à court terme	Übrige kurzfristige Forderungen		
- Tiers	- gegenüber Dritten	293	298
Actifs de régularisation à court terme	Aktive Rechnungsabgrenzungen		
- Tiers	- gegenüber Dritten	106	56
- Sociétés du Groupe	- gegenüber Gruppengesellschaften	7'918	7'938
TOTAL ACTIFS CIRCULANTS	TOTAL UMLAUFVERMÖGEN	57'243	53'581
Immobilisations financières	Finanzanlagen	6'000	6'000
Actifs de régularisation à long terme	Aktive Rechnungsabgrenzungen		
- Sociétés du Groupe	- gegenüber Gruppengesellschaften	30'779	29'454
Participations	Beteiligungen	1'076'328	1'080'490
Autres participations	Übrige Beteiligungen	6'714	6'714
Prêts aux sociétés du Groupe	Langfristige Darlehen gegenüber Gruppengesellschaften	420'973	423'122
Immobilisations corporelles	Materielle Sachanlagen	8'094	8'256
Immobilisations incorporelles	Immaterielle Sachanlagen	291	359
TOTAL ACTIFS IMMOBILISÉS	TOTAL ANLAGEVERMÖGEN	1'549'180	1'554'395
TOTAL ACTIF	TOTAL AKTIVEN	1'606'423	1'607'975

PASSIF	PASSIVEN	31.12.2019 KCHF	31.12.2018 KCHF
Dettes sur achats et prestations	Verbindlichkeiten aus Lieferungen und Leistungen	31	101
- Tiers	- gegenüber Dritten		
Autres dettes	Übrige kurzfristige Verbindlichkeiten		
- Tiers	- gegenüber Dritten	52	83
Passifs de régularisation	Passive Rechnungsabgrenzungen	2'207	1'384
Provisions	Kurzfristige Rückstellungen	491	6'973
TOTAL CAPITAUX ÉTRANGERS À COURT TERME	TOTAL KURZFRISTIGES FREMDKAPITAL	2'781	8'541
Dettes financières - actionnaire/ personne proche	Finanzverbindlichkeiten gegenüber Gruppengesellschaften	1'477	1'533
TOTAL CAPITAUX ÉTRANGERS À LONG TERME	TOTAL LANGFRISTIGES FREMDKAPITAL	1'477	1'533
Capital-actions	Aktienkapital	324'000	324'000
Réserves légales	Gesetzliche Gewinnreserve		
- Réserve légale issue du bénéfice	- Allgemeine gesetzliche Gewinnreserve	64'800	64'800
Résultat reporté	Gewinnvortrag	1'209'102	1'204'716
Résultat de l'exercice	Jahresgewinn	4'262	4'386
TOTAL CAPITAUX PROPRES	TOTAL EIGENKAPITAL	1'602'164	1'597'902
TOTAL PASSIF	TOTAL PASSIVEN	1'606'423	1'607'975



**COMPTE DE RÉSULTAT
POUR LA PÉRIODE
DU 1^{ER} JANVIER AU
31 DÉCEMBRE 2019**

**ERFOLGSRECHNUNG
VOM 1. JANUAR
BIS 31. DEZEMBER 2019**

		2019 KCHF	2018 KCHF
Refacturation d'honoraires	Weiterverrechnung von Honoraren	1'831	441
Autres produits d'exploitation	Übriger Betriebsertrag	5	371
Dividendes	Dividendenertrag	357	327
TOTAL PRODUITS D'EXPLOITATION	TOTAL BETRIEBSERTRAG	2'193	1'139
Charges de personnel	Personalaufwand	(1'410)	(1'354)
Autres charges d'exploitation	Übriger Betriebsaufwand	(3'918)	(1'762)
Amortissements ordinaires	Abschreibungen Sachanlagen	(233)	(210)
Amortissement participations et prêts	Abschreibungen Beteiligungen und Darlehen	(400)	(100)
TOTAL CHARGES D'EXPLOITATION	TOTAL BETRIEBSAUFWAND	(5'960)	(3'425)
BENEFICE D'EXPLOITATION	BETRIEBSERGEBNIS	(3'767)	(2'286)
Produits financiers	Finanzertrag	16'524	16'985
Charges financières	Finanzaufwand	(7'606)	(8'615)
TOTAL PRODUITS FINANCIERS NETS	TOTAL FINANZERFOLG	8'918	8'370
BENEFICE AVANT IMPOTS	GEWINN VOR STEUERN	5'151	6'084
Impôts et taxes	Steuern und Abgaben	(1'982)	(1'698)
BENEFICE ORDINAIRE	BETRIEBSGEWINN	3'169	4'386
Autres produits exceptionnels	Übriger ausserordentlicher Ertrag	1'093	0
RESULTAT DE L'EXERCICE	JAHRESGEWINN	4'262	4'386



**TABLEAU DES FLUX
DE TRÉSORERIE**

MITTELFLUSSRECHNUNG

		2019 KCHF	2018 KCHF
Résultat de l'exercice	Jahresgewinn	4'262	4'386
Amortissements	Abschreibungen	233	210
Différence de change non-monnaire	Nicht-monetäre Kursdifferenz	5'201	7'128
Variation des titres cotés en bourse	Veränderung börsenkotierter Wertschriften	0	0
Variation des créances à court terme	Veränderung kurzfristiger Forderungen	(109)	(11)
Variation des autres créances à court terme	Veränderung übriger Forderungen	5	(103)
Variation des actifs de régularisation	Veränderung aktive Rechnungsabgrenzungen	(1'356)	3'666
Variation des dettes sur achats et prestations	Veränderung Verbindlichkeiten aus Lieferungen und Leistungen	(70)	88
Variation des autres dettes à court terme	Veränderung übriger kurzfristiger Verbindlichkeiten	(31)	76
Variation des passifs de régularisation et provisions	Veränderung passive Rechnungsabgrenzungen	(5'658)	(8'912)
FLUX DE TRÉSORERIE LIÉS AUX ACTIVITÉS D'EXPLOITATION	GELDFLUSS AUS OPERATIVER TÄTIGKEIT	2'477	6'528
Variation des placements financiers	Veränderung Finanzanlagen	171	(4'103)
Investissement dans des immobilisations corporelles	Investitionen materielle Sachanlagen	16	(19)
Investissement dans des immobilisations incorporelles	Investitionen immaterielle Sachanlagen	(19)	(226)
Investissement dans des immobilisations financières	Investitionen finanzielle Sachanlagen	0	8'031
Investissement dans les participations	Investitionen Beteiligungen	0	59
Prêts accordés aux sociétés du groupe	Gewährung von Darlehen gegenüber Gruppengesellschaften	1'054	(4'608)
FLUX DE TRÉSORERIE LIÉS AUX ACTIVITÉS D'INVESTISSEMENT	GELDFLUSS AUS INVESTITIONSTÄTIGKEIT	1'222	(867)
Distribution de bénéfices aux actionnaires (dividendes)	Gewinnausschüttung an Aktionäre (Dividende)	0	(5'000)
FLUX DE TRÉSORERIE LIÉS AUX ACTIVITÉS DE FINANCEMENT	GELDFLUSS AUS FINANZIERUNGSTÄTIGKEIT	0	(5'000)
VARIATION DE LA TRÉSORERIE	VERÄNDERUNG DER FLÜSSIGEN MITTEL	3'699	661
Solde de trésorerie au 1 ^{er} janvier	Bestand flüssige Mittel am 1. Januar	29'950	29'289
Solde de trésorerie au 31 décembre	Bestand flüssige Mittel am 31. Dezember	33'649	29'950
VARIATION DE LA TRÉSORERIE	VERÄNDERUNG DER FLÜSSIGEN MITTEL	3'699	661



ANNEXE AUX COMPTES STATUTAIRES AU 31 DÉCEMBRE 2019

1. Principes comptables

Les présents comptes annuels ont été établis conformément aux dispositions du droit comptable suisse (titre trente-deuxième du Code des obligations). Les principes d'évaluation appliqués qui ne sont pas prescrits par la loi sont décrits ci-après.

1.1 Taux de change EUR-CHF

Les valeurs ont été converties avec un cours de clôture de 1.0858 (cours au 31.12.2018: 1,1265).

1.2 Immobilisations financières

Les participations financières sont comptabilisées à leur valeur d'acquisition, déduction faite des éventuelles moins-values.

2. Informations sur les postes du bilan et du compte de résultat

2.1 Actifs de régularisation

Les actifs de régularisation à long terme incluent les intérêts courus sur les prêts accordés aux sociétés du groupe pour un montant de KCHF 42'045 (exercice précédent: KCHF 44'352). Une réduction des intérêts courus est comptabilisée pour un montant de KCHF 11'266 (exercice précédent: KCHF 14'898) suite à une réduction de provision comptabilisée au 31.12.2019 pour un montant de KCHF -3'632 (exercice précédent KCHF -1'589).

2.2 Immobilisations financières

Un montant correspondant à la contre-valeur de CHF 6'000'000 placé auprès de la BCV est nanti pour garantir un crédit contracté par EOS Wind Deutschland GmbH auprès de la banque KS Biberach.

2.3 Participations

Société	Siège	Capital		Part du capital et des droits de vote en %	
		31.12.2019	31.12.2018	31.12.2019	31.12.2018
Alpiq Holding SA	Lausanne	KCHF 278'746	KCHF 278'746	31,44%	31,44%
EOS Wind France SAS	Paris	KEUR 15'967	KEUR 15'967	100,00%	100,00%
EOS SA	Lausanne	KCHF 100	KCHF 100	100,00%	100,00%
EOS Wind Deutschland GmbH	Busingen	KEUR 25	KEUR 25	100,00%	100,00%
Geo-Energie Suisse SA	Zürich	KCHF 2'150	KCHF 1'900	13,95%	15,78%
EOS Wind France II SAS	Paris	KEUR 6'600	KEUR 6'600	100,00%	100,00%
EOS Solar France SAS	Paris	KEUR 5'000	KEUR 5'000	100,00%	100,00%
AGEPP SA	Lavey-Morcles	KCHF 1'000	KCHF 1'000	19,11%	19,11%
SIRESO SA	Granges-Paccot	KCHF 54'895	KCHF 54'895	3,115%	3,115%



ANHANG ZUR JAHRESRECHNUNG 2019

1. Grundsätze

Die vorliegende Jahresrechnung wurde gemäss den Bestimmungen des Schweizer Obligationenrechts (Titel 32) erstellt. Die Buchhaltung wird in Schweizer Franken geführt. Die wesentlichen Bewertungsgrundsätze, welche nicht vom Gesetz vorgeschrieben sind, sind nachfolgend beschrieben.

1.1 Wechselkurs EUR-CHF

Fremdwährungen wurden per Bilanzstichtag zum Kurs von 1.0858 umgerechnet (Kurs per 31.12.2018: 1.1265).

1.2 Finanzanlagen

Die Finanzanlagen sind zum Anschaffungswert abzüglich allfälliger Wertberichtigungen bewertet.

2. Angaben zu Bilanz- und Erfolgsrechnungspositionen

2.1 Aktive Rechnungsabgrenzungen

Die langfristigen aktiven Rechnungsabgrenzungen beinhalten aufgelaufene Zinsen für Darlehen gegenüber Gruppengesellschaften in der Höhe von TCHF 42'045 (VJ TCHF 44'352). Aufgrund einer zusätzlichen Abgrenzungsbuchung per Ende Jahr von TCHF -3'632 (VJ TCHF -1'589) beträgt die Verminderung der abgegrenzten Zinsen TCHF 11'266 (VJ TCHF 14'898).

2.2 Finanzanlagen

Ein Betrag im Gegenwert von CHF 6'000'000 wurde an die BCV verpfändet um einen Kredit, der KS Biberach an die Tochtergesellschaft EOS Wind Deutschland GmbH, zu garantieren.

2.3. Beteiligungen

Firma	Sitz	Kapital		Anteil an Kapital und Stimmen in %	
		31.12.2019	31.12.2018	31.12.2019	31.12.2018
Alpiq Holding SA	Lausanne	KCHF 278'746	KCHF 278'746	31,44%	31,44%
EOS Wind France SAS	Paris	KEUR 15'967	KEUR 15'967	100,00%	100,00%
EOS SA	Lausanne	KCHF 100	KCHF 100	100,00%	100,00%
EOS Wind Deutschland GmbH	Busingen	KEUR 25	KEUR 25	100,00%	100,00%
Geo-Energie Suisse SA	Zürich	KCHF 2'150	KCHF 1'900	13,95%	15,78%
EOS Wind France II SAS	Paris	KEUR 6'600	KEUR 6'600	100,00%	100,00%
EOS Solar France SAS	Paris	KEUR 5'000	KEUR 5'000	100,00%	100,00%
AGEPP SA	Lavey-Morcles	KCHF 1'000	KCHF 1'000	19,11%	19,11%
SIRESO SA	Granges-Paccot	KCHF 54'895	KCHF 54'895	3,115%	3,115%



2.4 Prêts aux sociétés du groupe

Contrats de postposition

EOS Holding SA a signé des contrats de postposition en faveur des entités suivantes sur les prêts à long terme indiqués ci-dessous :

- EOS Wind Deutschland GmbH pour un montant maximum de EUR 90'000'000. Aucune provision ne figure dans les comptes (idem en 2018).
- Geo-Energie Suisse SA pour un montant maximum de CHF 900'000. Une provision figure dans les comptes à hauteur de CHF 2'700'000 (CHF 2'300'000.- en 2018).

Souscription par EOSH de 484 Perpetual Subordinated Loan Notes émises par Alpiq Holding SA

Le 15 mai 2013, EOS Holding SA, a procédé au paiement en relation avec la souscription de 484 Perpetual Subordinated Loan Notes selon le contrat (Hybrid shareholder loan) daté du 24 avril 2013 pour un total de KCHF 242'000 (notes de KCHF 500 chacune) émises par Alpiq Holding SA.

Société	31.12.2019		31.12.2018	
	KEUR	KCHF	KEUR	KCHF
Alpiq Holding SA		242'000		242'000
Cers Holding SAS	5'304	5'759	5'304	5'975
EOS Wind France SAA	24'669	26'786	24'874	28'021
EOS Wind Deutschland GmbH	88'878	96 504	88'878	100'121
Les Combles SAS	-560	-608	-560	-652
EOS Wind France II SAS	16'920	18'372	16'920	19'060
EOS Solar France SAS	14'443	15'682	14'443	16'270
EOS Portugal S.A.	10'255	11'135	10'800	12'166
Solar Infrastructures	4'773	5'183	0	0
AGEPP SA		160		160
TOTAL		420 973		423 121

Participation Alpiq Holding SA - Projet Alpha

Le 28 mai 2019, EOSH Holding SA et Primeo Energie ont repris à part égales le paquet d'actions Alpiq de 25,04% détenu par EDF. Le montant de la transaction s'est élevé à MCHF 245 pour EOS Holding SA financée par un emprunt échangeable en actions de Schweizer Kraftwerksbeteiligungs-AG (SKB), une société détenue à 100% par CSF Infrastructures énergétique Suisse (CSF), un groupe de placement de Credit Suisse Fondation de placement.

Alpiq a obtenu l'approbation de SIX Exchange Regulation pour son projet de décotation avec effet au 17 décembre 2019. Au lendemain de cette annonce soit le 18 décembre 2019, SKB a fait valoir son droit d'échanger l'emprunt échangeable en actions d'Alpiq pour le montant de MCHF 245.

2.4. Darlehen an Gruppenbeteiligte

Rangrücktrittsvereinbarung

Die EOS Holding SA hat eine Rangrücktrittsvereinbarung unterzeichnet, um die Überschuldung der folgenden Gesellschaften betreffend der nachfolgend aufgeführten langfristigen Darlehen zu vermeiden:

- EOS Wind Deutschland GmbH für einen Maximalbetrag von EUR 90'000'000. Es wurden keine Rückstellungen gebildet (unverändert ggü. 2018).
- Geo-Energie Suissa SA zu einem Maximalbetrag von CHF 900'000. Rückstellungen im Betrag von CHF 2'700'000 (CHF 2'300'000 im Jahr 2018) wurden gebildet.

Zeichnung durch EOS von 484 Titeln für ein nachrangiges und unbefristetes Darlehen von Alpiq Holding SA

Am 15. Mai 2013 hat EOS Holding SA, gemäss Vereinbarung vom 24. April 2013 (Hybrid Aktionärsvorschuss), eine Zahlung im Zusammenhang mit einem nachrangigen unbefristeten Darlehen an Alpiq Holding SA geleistet. 484 Titel über eine Summe von TCHF 242'000 (zu je TCHF 500) wurden von Alpiq herausgegeben.

Firma	31.12.2019		31.12.2018	
	KEUR	KCHF	KEUR	KCHF
Alpiq Holding SA		242'000		242'000
Cers Holding SAS	5'304	5'759	5'304	5'975
EOS Wind France SAA	24'669	26'786	24'874	28'021
EOS Wind Deutschland GmbH	88'878	96 504	88'878	100'121
Les Combles SAS	-560	-608	-560	-652
EOS Wind France II SAS	16'920	18'372	16'920	19'060
EOS Solar France SAS	14'443	15'682	14'443	16'270
EOS Portugal S.A.	10'255	11'135	10'800	12'166
Solar Infrastructures	4'773	5'183	0	0
AGEPP SA		160		160
TOTAL		420 973		423 121

Beteiligung Alpiq Holding SA - Projekt Alpha

Am 28. Mai 2019 haben die EOS Holding SA und die Primeo Energie das von der EDF gehaltene Aktienpaket von 25.04% der Alpiq Holding AG zu gleichen Teilen übernommen. Der Betrag der Transaktion belief sich für die EOS Holding SA auf MCHF 245, finanziert durch eine in Aktien der Schweizer Kraftwerksbeteiligungs-AG (SKB) umtauschbare Anleihe, einer Gesellschaft, die sich zu 100% im Besitz einer Investmentgruppe der Credit Suisse Anlagestiftung, befindet.



2.5 Passifs de régularisation et provisions

Les passifs de régularisation incluent une provision pour gain de change non-réalisé pour KCHF 491 (KCHF 6'973 en 2018).

2.6 Dettes à long terme

Les dettes à long terme sont composées d'un apport de réserve de la société Groupe E pour KEUR 1'077 sans intérêt ainsi qu'un apport de la société SI-Ren de KEUR 283 portant un intérêt de 5%.

2.7 Capital-actions

Le capital-actions de KCHF 324'000 se compose de 3'240'000 actions nominatives d'une valeur nominale de CHF 100 chacune.

2.8 Réserve légale

La réserve légale d'un montant de KCHF 64'800 a atteint le seuil des 20% du capital-actions libéré (KCHF 324'000). Par conséquent, une affectation à la réserve légale n'est plus préconisée.

2.9 Produits de dividendes

Au cours de l'exercice sous revue, les produits de dividendes s'élèvent à KCHF 357 (exercice précédent: KCHF 327).

2.10 Autres charges d'exploitation

	Solde 31.12.2019 en KCHF	Solde 31.12.2018 en KCHF
Honoraires des administrateurs	497	506
Honoraires en relation avec le projet Alpha	981	0
Honoraires en relation avec le projet Taranis	1'403	0
Frais de recherche et développement	7	15
Autres charges d'exploitation	1'030	1'241
TOTAL	3'918	1'762

2.11 Produits financiers

Les produits financiers s'élèvent à KCHF 16'524 (exercice précédent KCHF 16'985) et comprennent pour l'essentiel les produits d'intérêts sur les prêts accordés aux sociétés du groupe pour KCHF 6'214 (exercice précédent KCHF 7'136) et un gain de change de KCHF 6'646 (exercice précédent KCHF 8'132).

Die SIX Exchange Regulation genehmigte das Gesuch um Dekotierung der Alpiq Aktien mit Wirkung vom 17. Dezember 2019. Im Anschluss an diese Ankündigung, d.h. am 18. Dezember 2019, hat die SKB von ihrem Recht Gebrauch gemacht, die Anleihen in Alpiq-Aktien im Wert von MCHF 245 umzutauschen.

2.5 Passive Rechnungsabgrenzung

Die Passive Rechnungsabgrenzung beinhaltet eine Rückstellung für nicht realisierte Währungsgewinne über TCHF 491 (TCHF 6'973 in 2018).

2.6 Finanzverbindlichkeiten gegenüber Gruppengesellschaften (langfristig)

Die langfristigen Finanzverbindlichkeiten beinhalten ein Darlehen der Gruppe E über TEUR 1,077 ohne Zins sowie ein Darlehen von der Firma SI-Ren über TEUR 283 plus Zins von 5 %.

2.7 Aktienkapital

Das Aktienkapital von TCHF 324'000 besteht aus 3'240'000 Namenaktien mit einem Nominalwert von je CHF 100.

2.8 Gesetzliche Gewinnreserve

Die gesetzliche Gewinnreserve im Betrag von TCHF 64'800 hat die Schwelle von 20% des einbezahlten Aktienkapital (TCHF 324'000) erreicht. Daher wird auf die Zuweisung an die gesetzlichen Reserven verzichtet.

2.9 Dividendenertrag

Der Ertrag aus Dividenden beläuft sich im Berichtsjahr auf TCHF 357 (VJ : TCHF 327).

2.10 Übriger Betriebsaufwand

	Wert 31.12.2019 in KCHF	Wert 31.12.2018 in KCHF
Verwaltungsratsentschädigung	497	506
Kosten für das Projekt Alpha	981	0
Kosten für das Projekt Taranis	1'403	0
Kosten für Forschung und Entwicklung	7	15
Übriger Betriebsaufwand	1'030	1'241
TOTAL	3'918	1'762



En complément, un produit financier de KCHF 3'632 (2018: KCHF 1'589) a été généré suite à la réduction de la provision des intérêts courus (référence 2.1).

2.12 Charges financières

	Solde 31.12.2019 en KCHF	Solde 31.12.2018 en KCHF
Intérêts et charges bancaires	79	93
Perte de change	7'527	8'522
TOTAL	7'606	8'615

2.13 Autres produits exceptionnels

L'obligation convertible Solar infrastructures, échue au 31.12.2019, a été convertie en compte courant.

Suite à cette conversion, une prime de non conversion en actions de 5% a été reconnue dans les comptes pour un montant d'EUR 984'917 (CHF 1'092'765).

3. Informations complémentaires

3.1 Emplois à plein temps

EOS Holding emploie 6 collaborateurs à plein temps (exercice précédent: 6 collaborateurs).

3.2 Honoraires de l'organe de révision

Le montant des honoraires versés à l'organe de révision pour les prestations en matière de révision se monte à KCHF 128 (exercice précédent KCHF 106). Il n'y a aucune autre prestation de services.

3.3 Événements importants survenus après la date du bilan

Il n'existe aucun autre événement important survenu après la date du bilan ayant un impact sur les valeurs comptables des actifs et passifs ou devant être publié ici.

2.11 Finanzertrag

Der Finanzertrag beläuft sich auf TCHF 16'524 (2018: TCHF 16'985) und setzt sich hauptsächlich zusammen aus Zinserträgen für Darlehen an Gruppengesellschaften TCHF 6'214 (2018: TCHF 7'136) und Fremdwährungsgewinnen TCHF 6'646 (2018: TCHF 8'132).

Zusätzlich wurde ein Finanzertrag in Höhe von TCHF 3'632 (2018: TCHF 1'589) infolge der Reduzierung der Abgrenzung für aufgelaufene Zinsen erzielt (Referenz 2.1).

2.12 Finanzaufwand

	Wert 31.12.2019 in KCHF	Wert 31.12.2018 in KCHF
Zinsaufwand und Bankspesen	79	93
Fremdwährungsverlust	7'527	8'522
TOTAL	7'606	8'615

2.13 Weitere ausserordentliche Posten

Die Wandelanleihe Solarinfrastrukturen, die am 31.12.2019 auslief, wurde in ein Kontokorrent umgewandelt.

Nach dieser Umwandlung wurde eine Nicht-Umwandlungsprämie von 5% in Höhe von EUR 984'914 (CHF 1'092'765) verbucht.

3. Weitere Informationen

3.1 Vollzeitstellen

EOS Holding beschäftigt 6 Vollzeitangestellte (2018: 6).

3.2 Honorar der Revisionsstelle

Die bezahlte Entschädigung an die Revisionsstelle für die erbrachten Dienstleistungen in Zusammenhang mit der Revision beläuft sich auf TCHF 128 (2018: TCHF 106). Die Revisionsstelle hat keine weiteren Dienstleistungen erbracht.

3.3 Wesentliche Ereignisse nach dem Bilanzstichtag

Es bestehen keine wesentlichen Ereignisse nach dem Bilanzstichtag, die Einfluss auf die Buchwerte der ausgewiesenen Aktiven oder Verbindlichkeiten haben oder an dieser Stelle offengelegt werden müssen.



PROPOSITION DE RÉPARTITION DU BÉNÉFICE

	2019 KCHF	2018 KCHF
Résultat reporté	1'209'102	1'204'716
Résultat de l'exercice	4'262	4'386
Résultat au bilan au 31 décembre	1'213'364	1'209'102
Dividende	(5'000)	-
Attribution à la réserve générale	-	-
Résultat à reporter	1'208'364	1'209'102



VORSCHLAG GEWINNVERWENDUNG

	2019 TCHF	2018 TCHF
Bilanzgewinn per 1.1.	1'209'102	1'204'716
Jahresergebnis	4'262	4'386
Bilanzgewinn per 31.12.	1'213'364	1'209'102
Dividende	(5'000)	-
Zuweisung an die gesetzliche Reserve	-	-
Vortrag auf neue Rechnung	1'208'364	1'209'102

RAPPORT DE L'ORGANE DE RÉVISION (COMPTES STATUTAIRES)



Ernst & Young SA
Avenue de la Gare 39a
Case postale
CH-1002 Lausanne

Téléphone +41 58 286 51 11
Téléfax +41 58 286 51 01
www.ey.com/ch

A l'Assemblée générale de
EOS HOLDING SA, Lausanne

Lausanne, le 16 mars 2020

Rapport de l'organe de révision sur les comptes annuels

En notre qualité d'organe de révision, nous avons effectué l'audit des comptes annuels de EOS HOLDING SA, comprenant le bilan, le compte de résultat, le tableau des flux de trésorerie et l'annexe pour l'exercice arrêté au 31 décembre 2019.



Responsabilité du Conseil d'administration

La responsabilité de l'établissement des comptes annuels, conformément aux dispositions légales et aux statuts, incombe au Conseil d'administration. Cette responsabilité comprend la conception, la mise en place et le maintien d'un système de contrôle interne relatif à l'établissement des comptes annuels afin que ceux-ci ne contiennent pas d'anomalies significatives, que celles-ci résultent de fraudes ou d'erreurs. En outre, le Conseil d'administration est responsable du choix et de l'application de méthodes comptables appropriées, ainsi que des estimations comptables adéquates.



Responsabilité de l'organe de révision

Notre responsabilité consiste, sur la base de notre audit, à exprimer une opinion sur les comptes annuels. Nous avons effectué notre audit conformément à la loi suisse et aux Normes d'audit suisses. Ces normes requièrent de planifier et réaliser l'audit pour obtenir une assurance raisonnable que les comptes annuels ne contiennent pas d'anomalies significatives.

Un audit inclut la mise en œuvre de procédures d'audit en vue de recueillir des éléments probants concernant les valeurs et les informations fournies dans les comptes annuels. Le choix des procédures d'audit relève du jugement de l'auditeur, de même que l'évaluation des risques que les comptes annuels puissent contenir des anomalies significatives, que celles-ci résultent de fraudes ou d'erreurs. Lors de l'évaluation de ces risques, l'auditeur prend en compte le système de contrôle interne relatif à l'établissement des comptes annuels, pour définir les procédures d'audit adaptées aux circonstances, et non pas dans le but d'exprimer une opinion sur l'efficacité de celui-ci. Un audit comprend, en outre, une évaluation de l'adéquation des méthodes comptables appliquées, du caractère plausible des estimations comptables effectuées ainsi qu'une appréciation de la présentation des comptes annuels dans leur ensemble. Nous estimons que les éléments probants recueillis constituent une base suffisante et adéquate pour fonder notre opinion d'audit.



Opinion d'audit

Selon notre appréciation, les comptes annuels pour l'exercice arrêté au 31 décembre 2019 sont conformes à la loi suisse et aux statuts.



Page 2



Rapport sur d'autres dispositions légales

Nous attestons que nous remplissons les exigences légales d'agrément conformément à la loi sur la surveillance de la révision (LSR) et d'indépendance (art. 728 CO et art. 11 LSR) et qu'il n'existe aucun fait incompatible avec notre indépendance.

Conformément à l'article 728a al. 1 chiffre 3 CO et à la Norme d'audit suisse 890, nous attestons qu'il existe un système de contrôle interne relatif à l'établissement des comptes annuels, défini selon les prescriptions du Conseil d'administration.

En outre, nous attestons que la proposition relative à l'emploi du bénéfice au bilan est conforme à la loi suisse et aux statuts et recommandons d'approuver les comptes annuels qui vous sont soumis.

Ernst & Young SA

Karine Badertscher Chamoso
Experte-réviser agréée
(Réviser responsable)

Pascal Tréhan
Expert-réviser agréé



BERICHT DER REVISIONSSTELLE (STATUTARISCHE RECHNUNG)



Ernst & Young AG
Avenue de la Gare 39a
Postfach
CH-1002 Lausanne

Telefon +41 58 286 51 11
Fax +41 58 286 51 01
www.ey.com/ch

An die Generalversammlung der
EOS HOLDING SA, Lausanne

Lausanne, 16. März 2020

Bericht der Revisionsstelle zur Jahresrechnung

Als Revisionsstelle haben wir die Jahresrechnung der EOS HOLDING SA, bestehend aus Bilanz, Erfolgsrechnung, Mittelflussrechnung und Anhang, für das am 31. Dezember 2019 abgeschlossene Geschäftsjahr geprüft.



Verantwortung des Verwaltungsrates

Der Verwaltungsrat ist für die Aufstellung der Jahresrechnung in Übereinstimmung mit den gesetzlichen Vorschriften und den Statuten verantwortlich. Diese Verantwortung beinhaltet die Ausgestaltung, Implementierung und Aufrechterhaltung eines internen Kontrollsystems mit Bezug auf die Aufstellung einer Jahresrechnung, die frei von wesentlichen falschen Angaben als Folge von Verstössen oder Irrtümern ist. Darüber hinaus ist der Verwaltungsrat für die Auswahl und die Anwendung sachgemässer Rechnungslegungsmethoden sowie die Vornahme angemessener Schätzungen verantwortlich.



Verantwortung der Revisionsstelle

Unsere Verantwortung ist es, aufgrund unserer Prüfung ein Prüfungsurteil über die Jahresrechnung abzugeben. Wir haben unsere Prüfung in Übereinstimmung mit dem schweizerischen Gesetz und den Schweizer Prüfungsstandards vorgenommen. Nach diesen Standards haben wir die Prüfung so zu planen und durchzuführen, dass wir hinreichende Sicherheit gewinnen, ob die Jahresrechnung frei von wesentlichen falschen Angaben ist.

Eine Prüfung beinhaltet die Durchführung von Prüfungshandlungen zur Erlangung von Prüfungsnachweisen für die in der Jahresrechnung enthaltenen Wertansätze und sonstigen Angaben. Die Auswahl der Prüfungshandlungen liegt im pflichtgemässen Ermessen des Prüfers. Dies schliesst eine Beurteilung der Risiken wesentlicher falscher Angaben in der Jahresrechnung als Folge von Verstössen oder Irrtümern ein. Bei der Beurteilung dieser Risiken berücksichtigt der Prüfer das interne Kontrollsystem, soweit es für die Aufstellung der Jahresrechnung von Bedeutung ist, um die den Umständen entsprechenden Prüfungshandlungen festzulegen, nicht aber um ein Prüfungsurteil über die Wirksamkeit des internen Kontrollsystems abzugeben. Die Prüfung umfasst zudem die Beurteilung der Angemessenheit der angewandten Rechnungslegungsmethoden, der Plausibilität der vorgenommenen Schätzungen sowie eine Würdigung der Gesamtdarstellung der Jahresrechnung. Wir sind der Auffassung, dass die von uns erlangten Prüfungsnachweise eine ausreichende und angemessene Grundlage für unser Prüfungsurteil bilden.



Prüfungsurteil

Nach unserer Beurteilung entspricht die Jahresrechnung für das am 31. Dezember 2019 abgeschlossene Geschäftsjahr dem schweizerischen Gesetz und den Statuten.



Page 2



Berichterstattung aufgrund weiterer gesetzlicher Vorschriften

Wir bestätigen, dass wir die gesetzlichen Anforderungen an die Zulassung gemäss Revisionsaufsichtsgesetz (RAG) und die Unabhängigkeit (Art. 728 OR und Art. 11 RAG) erfüllen und keine mit unserer Unabhängigkeit nicht vereinbaren Sachverhalte vorliegen.

In Übereinstimmung mit Art. 728a Abs. 1 Ziff. 3 OR und dem Schweizer Prüfungsstandard 890 bestätigen wir, dass ein gemäss den Vorgaben des Verwaltungsrates ausgestaltetes internes Kontrollsystem für die Aufstellung der Jahresrechnung existiert.

Ferner bestätigen wir, dass der Antrag über die Verwendung des Bilanzgewinnes dem schweizerischen Gesetz und den Statuten entspricht, und empfehlen, die vorliegende Jahresrechnung zu genehmigen.

Ernst & Young AG

Karine Badertscher Chamoso
Zugelassene Revisionsexpertin
(Leitender Revisor)

Pascal Tréhan
Zugelassener Revisionsexpert

Lausanne, avril 2020

EOS Holding SA
Chemin de Mornex 6
CP 521
CH-1001 Lausanne
T +41 (0)21 315 87 77
F +41 (0)21 315 87 79
contact@eosholding.ch
www.eosholding.ch

En cas de doute dans l'interprétation ou de divergence entre les versions française et allemande, la version française prévaut.

Bei Auslegungsfragen oder Unstimmigkeiten zwischen der französischen und der deutschen Fassung hat die französische Fassung Vorrang.

www.synchrone-communication.ch



